

# REGLAMENTO



# REGLAMENTO

## 1 - Introducción

### 1.1 - General

1.1.1 - El Footgolf

### 1.2 - Formas de jugar

1.2.1 - Juego por golpes

1.2.2 - El partido

1.2.3 - Faltas generales

### 1.3 - El Comité

1.3.1 - Condiciones y suspensión de una regla

1.3.2 - Director del torneo y árbitros

1.3.3 - El campo

1.3.4 - Circunstancias extremas

1.3.5 - Hora de comienzo y grupos

1.3.6 - Tarjetas de puntuación

1.3.7 - Decisiones en puntos muertos

1.3.8 - Penalización con descalificación;  
Consideraciones del comité

1.3.9 - Protesta y penalización

1.3.10 - Decisión del árbitro y/o comité

1.3.11 - Suspensión/interrupción del juego

1.3.12 - Circunstancias especiales del jugador

- Prioridad en el campo

2.1.8 - Cuidado de los bunkers

2.1.9 - Daño del campo causado por zapatos

2.1.10 - Prevención de daño innecesario

2.1.11 - Acuerdo de juego inválido

### 2.2 - Durante el partido

2.2.1 - Conocimiento de las reglas

2.2.2 - Ejercer influencia en el rumbo de la pelota o  
alterar las condiciones físicas

2.2.3 - Tiempo de comienzo

2.2.4 - Estar preparado para jugar

2.2.5 - Demora indebida

2.2.6 - Tiempo para completar la ronda

2.2.7 - Tiempos del jugador

2.2.8 - Recomendaciones

2.2.9 - En el green

2.2.10 - Hoyo no terminado

2.2.11 - Práctica

2.2.12 - Cambiar o modificar la pelota

2.2.13 - Aspectos controversiales

2.2.14 - Desacuerdo en puntuaciones

2.2.15 - No poder completar la vuelta

2.2.16 - Validar la posición de la pelota

2.2.17 - Cuestiones no estipuladas en las reglas

## 2 - Código de conducta del jugador

### 2.1 - General

2.1.1 - Respetar el código de conducta

2.1.2 - El espíritu del juego

2.1.3 - Seguridad

2.1.4 - Actitud hacia otros jugadores

2.1.5 - Puntuación

2.1.6 - Ritmo de juego

2.1.7

### 2.3 - Calzado y vestimenta

2.3.1 - El calzado y la vestimenta correcta

2.3.2 - Cambiar el calzado y/o la vestimenta

2.3.3 - Golpear sin calzado



# REGLAMENTO

## 3 - Definiciones

### 3.1 - General

- 3.1.1 - Consejos
- 3.1.2 - Marcador de pelota
- 3.1.3 - Caddie
- 3.1.4 - Comité
- 3.1.5 - Equipamiento
- 3.1.6 - Causas desconocidas/Factores externos
- 3.1.7 - Honor
- 3.1.8 - Marcador y jugador
- 3.1.9 - Árbitro
- 3.1.10 - Golpe de penalización
- 3.1.11 - Vocabulario

### 3.2 - Las zonas de juego

- 3.2.1 - Condiciones anormales del campo
- 3.2.2 - Bunkers
- 3.2.3 - Agua casual
- 3.2.4 - El campo
- 3.2.5 - Zona de bajada
- 3.2.6 - El fairway
- 3.2.7 - La bandera
- 3.2.8 - El green
- 3.2.9 - Terreno en reparación
- 3.2.10 - El Hoyo
- 3.2.11 - Obstrucción inmóvil
- 3.2.12 - Impedimentos sueltos
- 3.2.13 - Obstrucciones móviles
- 3.2.14 - Fuera de los límites
- 3.2.15 - Palos (blancos, rojos/amarillos, azules, otros)

3.2.16 - Zona del tee

3.2.17

- Obstáculos de agua o áreas de penalización (Frontales y laterales)

3.2.18 - Green equivocado

3.2.19 - Hoyo equivocado

### 3.3 - Sobre La Pelota

- 3.3.1 - Pelota
- 3.3.2 - Pelota jugada
- 3.3.3 - Pelota en el hoyo
- 3.3.4 - Pelota marcada y luego reemplazada
- 3.3.5 - Pelota perdida
- 3.3.6 - Pelota movida
- 3.3.7 - Posiciones de la pelota
- 3.3.8 - Pelota provisional o temporal
- 3.3.9 - Pelota de reemplazo
- 3.3.10 - Pelota equivocada

### 3.4 - Sobre el tiro

- 3.4.1 - Posición de ventaja
- 3.4.2 - Área de la línea de juego prevista
- 3.4.3 - Dejar caer la pelota
- 3.4.4 - Punto equidistante
- 3.4.5 - Tiro desde un obstáculo
- 3.4.6 - Interferencia
- 3.4.7 - Punto de alivio más cercano
- 3.4.8 - Posición del tiro anterior
- 3.4.9 - Línea del putt
- 3.4.10 - Tiro o patada
- 3.4.11 - Postura y carrera



# REGLAMENTO

## 4 - Situaciones del juego

- Jugar el tee equivocado

### 4.1 - General

- 4.1.1 - Mejorar las situaciones
- 4.1.2 - Construir la postura
- 4.1.3 - Buscar la pelota
- 4.1.4 - El juego (pelota, dirección, posición)
- 4.1.5 - Marcar la pelota
- 4.1.6 - Marcador perdido o movido
- 4.1.7 - Agarrar la pelota
- 4.1.8 - Limpiar la pelota
- 4.1.9 - Pelota injugable
- 4.1.10 - Pelota perdida o dañada
- 4.1.11 - Orden de juego
- 4.1.12 - Fuera de los límites
- 4.1.13 - Pelota en reposo movida
- 4.1.14 - Pelota desviada o detenida

### 4.2 - Zona del tee

- 4.2.1 - Ubicar la pelota
- 4.2.2 - Utilizar un tee
- 4.2.3 - Marcadores de tee
- 4.2.4 - Obstrucción en la línea de juego prevista
- 4.2.5

### 4.3 - Áreas de penalización

- 4.3.1 - General
- 4.3.2 - Área de penalización amarilla (obstáculo de agua al frente)
- 4.3.3 - Área de penalización roja (obstáculo de agua al costado)

### 4.4 - El bunker

- 4.4.1 - Pelota o jugador dentro del bunker
- 4.4.2 - Pelota fuera del bunker
- 4.4.3 - Varias pelotas dentro del bunker <sup>®</sup>
- 4.4.4 - Rastrillar el bunker
- 4.4.5 - Agua ocasional en el bunker

### 4.5 - Green, fairway y rough

- 4.5.1 - Impedimentos
- 4.5.2 - Tocar la línea putt o la línea de juego deseada
- 4.5.3 - Regla de los diez segundos
- 4.5.4 - Pelota en el green o en zonas bajo reparación
- 4.5.5 - Marcar en el green
- 4.5.6 - Agarrar la bandera



# REGLAMENTO

## 1 - INTRODUCCIÓN

### 1.1 - GENERAL

#### 1.1.1 - El Footgolf

El Footgolf consiste en patear la pelota desde el lugar de comienzo, usualmente llamado “Zona del tee”, hasta que la pelota se encuentre dentro del hoyo, con la cantidad de patadas de acuerdo a las reglas.

Este deporte se practica en canchas de Footgolf. Estas tienen 9 o 18 hoyos de diferentes largos y un número esperado de patadas para terminarlos definido como PAR (mínimo 3, máximo 5). A lo largo de los hoyos, los jugadores deberán sortear obstáculos tales como obstáculos de agua y bunkers antes de llegar al green. El green es el área donde se encuentra el hoyo. El Comité o la autoridad presente determinará los bordes, obstáculos, puntos de comienzo y ubicaciones de la cancha. Los hoyos deben jugarse consecutivamente desde el punto de comienzo. De no ser así los jugadores serán descalificados.

### 1.2 - FORMAS DE JUGAR

#### 1.2.1 - Juego por golpes

Un juego por golpes significa que cuando los jugadores terminan cada sección de una ronda o rondas prescritas, se devuelvan las tarjetas de puntuación en las cuales se indica el puntaje bruto de cada sección jugada. En el juego, los jugadores juegan entre sí. El jugador que complete la ronda con el número de patadas más bajo será el ganador de la partida.

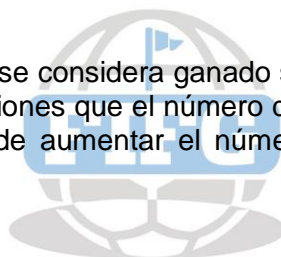
#### 1.2.2 - El partido

Durante un partido, dos equipos juegan en contra. El juego está basado en secciones (hoyos). Sin contar las situaciones en las cuales las reglas indiquen lo contrario, el grupo que logre embocar la pelota en el hoyo con la menor cantidad de patadas, gana la sección.

##### **A) Partido al “Estilo Golf”**

La evaluación del estado del partido se realiza con las siguientes expresiones: una determinada cantidad de secciones de ventaja “hoyos arriba”, el hoyo está empatado “all square”, una cantidad de hoyos por jugar “to play”. Un jugador se considera un “dormie” si lidera el juego con la misma cantidad de hoyos que faltan jugar.

- **Sección partida:** Una sección está partida si ambos grupos terminaron un hoyo con la misma cantidad de patadas
- **Ganador del partido:** El partido se considera ganado si uno de los grupos lidera el partido con un número más alto de secciones que el número de secciones que faltan jugar. Si hay un punto muerto, el Comité puede aumentar el número prescrito de rondas lo que sea necesario para ganar el juego.



# REGLAMENTO

## **B) Partido al “Estilo Fútbol”**

En lugar de que se otorgue un hoyo a una sección, se otorga un gol a la victoria de cada sección. En esta situación, todos los hoyos se juegan resultando en un puntaje de 18 hoyos, similar a un partido de Fútbol. Esta modalidad es conocida como partido “Gane un hoyo, meta un gol”.

- **Sección partida:** Una sección partida es el resultado de un partido sin goles.
- **Ganador del Partido:** El partido se considera ganado si uno de los grupos, al terminar los 18 hoyos, tiene la mayor cantidad de secciones ganadas. La puntuación será anotada después de que se jueguen los 18 hoyos. *(Por ejemplo: El jugador A gana 7 hoyos, y el Jugador B gana 4 hoyos, entonces la puntuación del partido es 7-4.)*

## **C) Dar permiso a otro partido, sección o a la siguiente patada**

El jugador puede conceder un hoyo en cualquier momento antes de empezar o terminar el hoyo en cuestión. La concesión no puede ser rechazada o denegada. El jugador está obligado a terminar el hoyo después de la concesión.

### **1.2.3- Faltas generales**

La penalidad por romper cualquier regla es +1 patada *(Ej.: infracción en la segunda patada, el jugador continúa jugando desde donde la pelota se detuvo con el cuarto golpe)*, excepto en casos donde se indica lo contrario. Un golpe por penalidad será adjudicado a un jugador si hay evidencias de que el mismo está rompiendo una regla.

## **1.3 - EL COMITÉ**

### **1.3.1 - Condiciones y suspensión de una regla**

El Comité debe establecer las condiciones bajo las cuales el partido debe ser jugado bajo el formato y las reglas locales. Una regla local es una regla adicional que el Comité puede incluir si lo considera necesario debido a condiciones especiales del campo de juego.

El Comité no está autorizado a suspender una regla a menos que las condiciones ameriten la creación de dicha regla para continuar el juego. Esto debe estar aprobado por el Comité de reglas del FIG y debe ser comunicado.

### **1.3.2 - Director del torneo y árbitros**

Para cada evento clasificatorio el organizador debe designar directores responsables del torneo y árbitros que tomen decisiones para promover el buen rumbo de la competencia. Ellos son los responsables del control de las condiciones del campo y de la ubicación de los tees. También son los responsables del monitoreo del progreso de los grupos y de la intervención en caso de que se esté dando un juego lento. Tienen la capacidad de emitir sanciones.



# REGLAMENTO

## 1.3.3 - El campo

El campo debe estar preparado con la misma cantidad de golpes para todo tipo de jugadores. En ciertas situaciones, se agregarán zonas de Tee adicionales para algunas categorías (*ej.: mujeres, niños*).

## 1.3.4 - Circunstancias extremas

En el caso de daño o situaciones extremas, el Comité determinará un nuevo hoyo en un lugar similar al hoyo original (*únicamente antes de empezar la ronda*). Si durante una ronda un hoyo se vuelve imposible de jugar, el Comité puede permitir que los grupos no jueguen el hoyo para preservar el progreso del juego, dándole a cada grupo el puntaje de par de dicho(s) hoyos sin importar si fueron jugados o no. Además, el Comité puede suspender o interrumpir el juego debido a condiciones imposibles de juego (*sean momentáneas o permanentes*).

## 1.3.5 - Tiempos de comienzo y grupos

El Comité determina el tiempo de comienzo de juego y también crea los grupos en los cuales juegan los jugadores. Si el partido se juega en varias rondas, el Comité debe determinar el tiempo límite en el que deben completarse las rondas.

## 1.3.6 - Tarjetas de puntuación

El Comité está obligado a entregar una tarjeta de puntuación a cada jugador, la cual contiene la fecha y el nombre del jugador y de la persona encargada de anotar los puntos o en caso de juego en equipos los nombres de los mismos.

## 1.3.7 - Decisiones en puntos muertos


El Comité está obligado a comunicar, de qué manera, qué día y a qué hora se definirá un partido empatado o un juego por golpes.

Si se utiliza un enfoque ciego, el punto debe ser predeterminado y disponible para todos los jugadores con una ubicación justa para todo tipo de jugadores. El no pateador no debe enfrentarse al primer tiro.

Si se usan putts por penalidad, la distancia debe ser de 10 metros y cada jugador debe jugar 5 putts alternados seguidos por muerte súbita hasta que se alcance el resultado.

## 1.3.8 - Penalización con descalificación: Consideración del Comité

La penalización con descalificación puede ser suspendida o modificada en casos únicos y extraordinarios, si el Comité lo considera razonable. Cualquier otra penalización menos seria que la descalificación, no puede ser suspendida o modificada. Si el Comité considera culpable a un jugador por incumplimiento pesado de etiqueta, puede ser descalificado.



# REGLAMENTO

## 1.3.9 - Protestas y penalizaciones

Al terminar el partido, no se podrá cancelar, modificar ni emitir ninguna penalidad. La puntuación final solo es válida si el jugador y la persona que lleva el puntaje firman la tarjeta de puntuación y la entregan al Comité.

Excepciones: la penalidad de descalificación puede ser aplicada después de terminar el partido. Cualquier evidencia, incluyendo filmaciones, se tendrá que presentar frente al Comité dentro de los próximos 30 días. Si el jugador rompió una regla básica de comportamiento y fair-play o:

- Marcaron un puntaje más bajo que el correspondido en la tarjeta de puntuación, o
- Si el jugador sabía que otro jugador del grupo estaba rompiendo una regla antes de terminar el partido, se aplicará la penalidad de descalificación.
- Si el jugador no supo aplicar una regla sobre otro jugador por no tener conocimiento de las reglas de juego se lo penalizará con golpe adicional en el hoyo donde ocurrió la infracción. Esto se considera "mal asesoramiento".

En caso de presentarse una queja, el Comité deberá tomar una decisión al respecto lo más rápido posible para asegurarse que, si es necesario, se resuelva el problema. Los jugadores no pueden ponerse de acuerdo para invalidar alguna regla, o ignorar alguna de las penalidades que han sido emitidas. En caso de que eso ocurra de todas maneras, el castigo por el incumplimiento de la regla, que implica descalificación, se realizará sin limitación de tiempo.

En caso de que un asunto discutible no pueda ser resuelto entre el Comité organizador y el jugador que presentó la queja, ambos deben enviar una solicitud para llegar a un comunicado aprobado por ambas partes al Comité de Reglas (*Autoridad FIFG*), para expresar ambas opiniones sobre la justicia de la decisión tomada. De no poder llegar a una decisión, se podrá apelar a la Corte de Árbitros. Se le dará al jugador un plazo de hasta 30 días para presentar una queja.

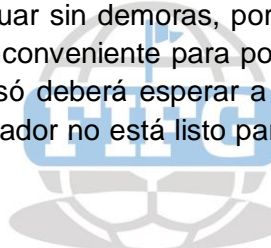
## 1.3.10 - Decisión del árbitro y/o comité

Si el Árbitro fue elegido por el Comité, la decisión del Árbitro deberá ser considerada final. En caso de que no haya un árbitro presente, cualquier cuestión en disputa relacionada con las reglas, los jugadores deberán contactar al Comité, y su decisión será final.

## 1.3.11 - Suspensión o interrupción del juego

Los jugadores pueden ponerle una pausa a su juego solo si:

- El Comité organizador comanda la suspensión del mismo con una sirena o notificación. En este caso, los jugadores deben salir de la cancha y esperar a la próxima comunicación del comité organizador en el Club House.
- Un jugador se encuentra en una indisposición imprevista (*ej.: lesión*) y necesita ayuda del o del Árbitro. El juego debe continuar sin demoras, por lo tanto, el grupo que se encuentra detrás, debe ser notificado del inconveniente para poder seguir jugando y adelantar a los jugadores. El grupo que se atrasó deberá esperar a que se termine de jugar el hoyo en cuestión para continuar. Si el jugador no está listo para jugar, se le adicionarán 10 puntos





# REGLAMENTO

por ese hoyo y por cada hoyo que eventualmente se pierda. Si no hay otro grupo detrás, el jugador tendrá un máximo de 15 minutos para jugar.

- Un claro problema de seguridad torne la continuidad del juego imposible, de ser así los jugadores deberán informar al árbitro al respecto.
- Si el partido es suspendido por el Comité, los jugadores del grupo pueden decidir terminar el hoyo (*solo si las condiciones respetan los parámetros básicos de seguridad*), o bien marcar las pelotas en sus respectivas posiciones de reposo. De todos modos, deben dirigirse al Club House lo más rápido posible. La decisión mencionada anteriormente debe ser un acuerdo entre los jugadores que se encuentran jugando el hoyo, la mayoría decide. En caso de un empate (*ej.: 2 vs 2 en un equipo de 4 jugadores*), se aplica la decisión que sea más segura, por lo tanto, los jugadores deben marcar sus respectivas pelotas y dejar la cancha inmediatamente.

En caso de una interrupción del juego debido a malas condiciones climáticas, oscuridad o cualquier otra razón considerada por el comité de organización, las siguientes opciones serán consideradas como válidas:

- Los primeros 15 hoyos si todos los jugadores los completaron
- Los primeros 12 hoyos si todos los jugadores los completaron
- Los primeros 9 hoyos si todos los jugadores los completaron

En caso de una competencia de modalidad *shotgun*, el mínimo número de hoyos completado por todos los jugadores será válido.

Si no todos los jugadores completaron 9 hoyos, la ronda se considera inválida.

## 1.3.12 - Circunstancias especiales del jugador

En el caso de que un jugador presente una circunstancia especial que requiera la adaptación de las reglas del torneo, la decisión la tomará el Comité del Torneo.



# REGLAMENTO

## 2 - CÓDIGO DE CONDUCTA DEL JUGADOR.

### 2.1 - GENERAL

#### 2.1.1 - Respetar el código de conducta

Las siguientes secciones proporcionan instrucciones de conducta y comportamiento básicas para jugar al Footgolf de manera correcta.

Si se siguen estas instrucciones, todos los jugadores disfrutarán el juego al máximo. La regla fundamental del Footgolf es que durante el juego se debe demostrar respeto hacia todos los jugadores en todo momento sin excepciones.

El incumplimiento de las normas resultará en la descalificación del jugador responsable.

La FIGG sostiene una política de comportamiento apropiado durante los torneos de Footgolf, tanto como una política estricta en cuanto a los comentarios a la prensa y en redes sociales. Cualquier conducta que sea considerada no profesional y/o perjudicial para la FIGG en sí o para una miembro de la misma, está sujeta a una acción disciplinaria.

Las acciones que violan el código de conducta incluyen *(aunque no solo se limita a ello)*:

- Comportamiento y/o lenguaje abusivo o amenazante, incluso en redes sociales.
- Tirar o patear la pelota por enojo.
- Destrucción intencional, abuso o vandalismo de la propiedad, incluyendo animales y plantas.
- Ignorancia respecto a la etiqueta en el campo
- No alisar el búnker después de jugar
- Fumar durante el torneo, incluso cigarrillos electrónicos.
- Escuchar música durante el partido *(incluso con auriculares)*.
- Usar prendas que contengan logos de organizaciones de FootGolf no afiliadas con la FIGG.

**Penalización: Primera ofensa: +1 golpe, Segunda ofensa: Descalificación**

Cualquier actividad que viole alguna norma, regulación de cancha, o reglas de la cancha de Footgolf, puede resultar en una acción disciplinaria. El director del torneo y/o el Comité tienen la discreción de descalificar a un jugador basándose en la severidad de la conducta ofensiva.

Adicionalmente, las siguientes conductas son inaceptables:

- Posesión de sustancias ilegales.
- Posesión y consumición de alcohol desde el comienzo del juego hasta que las tarjetas de puntuación sean entregadas.
- Consumición excesiva de alcohol en las instalaciones del torneo.



# REGLAMENTO

- Incumplimiento o negativa de aplicar las reglas de FootGolf o cooperar con los oficiales del torneo, el personal del mismo u otros jugadores.
- Trampas.

**Penalización: Primera ofensa: Descalificación.**

*IMPORTANTE: La FIGG opera con una política de tolerancia cero en cuanto a drogas ilegales o el uso incorrecto de sustancias. Todo jugador que transgreda esta política durante un evento de la FIGG será descalificado inmediatamente.*

## 2.1.2 - El espíritu del juego

El FootGolf se juega, la mayoría de las veces, sin supervisión de un árbitro. El juego se basa en la integridad del individuo de mostrar respeto hacia los demás jugadores y de respetar las reglas. Todos los jugadores deben comportarse correctamente, mostrando amabilidad y espíritu deportivo, independientemente de su nivel de competitividad. Un competidor que ha sido penalizado debe informar la situación a su marcador tan rápido como sea. También se recomienda al marcador que le pregunte al jugador en el momento de la acción para que, en caso de tener que discutir, se haga en el momento. Este es el espíritu del Footgolf.

## 2.1.3 - Seguridad

Los jugadores deben asegurarse que nadie se encuentre cerca o en una posición de peligro cuando se ejecute su patada. Los jugadores no deben jugar hasta que todo jugador en el campo esté fuera de su alcance. Los jugadores también deben informar a los observadores del campo que se encuentren cerca o frente a ellos cuando estén a punto de ejecutar un tiro que puede ponerlos en una situación de peligro. Además, el jugador siempre debe actuar en pos de la preservación de la seguridad de él mismo o de cualquier otra persona absteniéndose de actos peligrosos, como por ejemplo: sumergirse en lagos para recuperar pelotas.

## 2.1.4 - Actitud hacia otros jugadores


No distraiga o moleste a sus competidores. Los jugadores siempre deben mostrar consideración hacia otros jugadores, y no deben alterar su juego al moverse, hablar o hacer ruidos innecesarios. Los jugadores deben asegurarse que cualquier dispositivo electrónico que se traiga al juego no distraiga a otros jugadores. En el tee de comienzo, el jugador no debe ubicar su pelota hasta que sea su turno de jugar.

Cuando un jugador está a punto de jugar, los demás jugadores no deben ubicarse cerca o detrás de la pelota o el hoyo. Está prohibido retirarse de la zona del tee hasta que todos los jugadores hayan embocado su pelota en el hoyo.

**Primera ofensa: Advertencia. Segunda y próximas ofensas: +1 golpe por incidente.**

## 2.1.5 - Puntuación

Todos los jugadores llamados “marcadores” en esta explicación, deben controlar el juego y llevar una cuenta de la cantidad de golpes de su “jugador” asignado, teniendo en cuenta cualquier golpe por penalización que se les haya asignado. El “marcador” se asignará antes del comienzo



# REGLAMENTO

del juego y no se puede cambiar una vez que el juego comience (*posible caso de excepción: deserción de un jugador*). El manejo y chequeo de la tarjeta de puntuación es responsabilidad del jugador. Cada vez que se termine de jugar un hoyo y antes de terminar el juego, se recomienda hacer un chequeo general de las tarjetas fuera del green. El puntaje de cada hoyo en particular es el único que cuenta. El total de todos los hoyos debe ser calculado y chequeado por el comité del torneo.

## 2.1.6 - Ritmo de juego

Juegue a un buen ritmo hasta el final del juego. El Comité puede establecer direcciones sobre el ritmo de juego que los jugadores deben mantener durante el partido. Es responsabilidad del grupo mantener su posición, considerando que puede haber otros grupos jugando detrás. Si el grupo que se encuentra liderando está demorando a los grupos que vienen detrás, el primer grupo debe dar paso a otros para que estos jueguen el hoyo, sin importar la cantidad de jugadores que sean.

## 2.1.7 - Prioridad en el campo

Excepto que el Comité diga lo contrario, la prioridad en el campo está determinada por el ritmo de juego de un grupo. Cualquier grupo que esté jugando la ronda completa tiene derecho a adelantar a otro grupo que está jugando una ronda más corta. El término "grupo" también refiere a jugadores en particular.

## 2.1.8 - Cuidado de los bunkers

Antes de retirarse de un bunker, el jugador debe acomodar y alisar toda imperfección que ellos u otros jugadores pueden haber producido. En caso de la disponibilidad de un rastrillo cerca del búnker, este debe ser utilizado.

***La penalización por no alisar un bunker antes del próximo golpeo es de: +1 golpeo.***

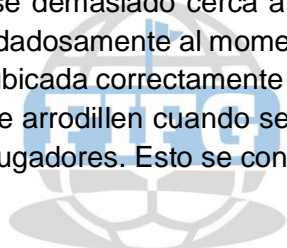
## 2.1.9 - Daño del campo causado por zapatos

Después de la finalización del hoyo, cualquier imperfección en el campo causada por los zapatos debe ser reparada.

Los jugadores deben reparar cuidadosamente el daño causado, incluyendo bumps, huellas o cualquier otra imperfección causada por la pelota y/o el jugador.

## 2.1.9 - Daño del campo causado por zapatos

Los jugadores deben evitar causar daño a la cancha por arrastrar chuletas cuando están practicando su tiro o por golpear sus zapatos contra el campo, sea por enfado o cualquier otro motivo. Los jugadores no deben ubicarse demasiado cerca al hoyo para no causar ningún daño cerca del mismo, y deben manejarse cuidadosamente al momento de agarrar la bandera o sacar la pelota del hoyo. La bandera debe ser reubicada correctamente antes que los jugadores abandonen el green. Se solicita que los jugadores se arrodillen cuando se encuentran al lado del hoyo, y que no se paren en la línea de putt de otros jugadores. Esto se considera como mala etiqueta.



# REGLAMENTO

## 2.1.11 - Acuerdo de juego inválido

Los jugadores no pueden ponerse de acuerdo en excluir la validez de una regla o en desconsiderar cualquier penalidad emitida. Si el jugador no está dispuesto a cumplir una regla que vulnera el derecho de otro jugador, puede ser descalificado de la competencia. Un jugador puede ser penalizado por mala conducta durante el partido o después de este. Se aplicará un procedimiento disciplinario al completar la ronda o el torneo, tales como descalificación o una posible suspensión, etc.

## 2.2 - DURANTE EL PARTIDO

### 2.2.1 - Conocimiento de las reglas

El jugador es responsable de asegurarse de tener un conocimiento adecuado de las reglas de juego y de la terminología y expresiones utilizadas en el Footgolf. Un jugador o marcador que de malos consejos (ej.: reglas incorrectas o no intervenir) será **penalizado con +1 golpe por cada instancia**.

### 2.2.2 - Ejercer influencia en el rumbo de la pelota o alterar condiciones físicas

Un jugador no debe realizar acciones con la intención de influenciar el rumbo de la pelota o alterar las condiciones físicas con intenciones de afectar el partido.

- **Excepción:** Un jugador puede mover equipamiento perteneciente a cualquier jugador mientras que la pelota está en movimiento para evitar colisiones.
- **Excepción:** En el momento de que la pelota sea golpeada con dirección a un obstáculo de agua, hacia afuera del campo u otras zonas en las cuales el jugador considere que su pelota va a ser difícil de recuperar, puede solicitar que otro jugador o que un espectador pare la pelota antes de que entre en dichas áreas para ahorrar tiempo.

### 2.2.3 - Tiempo de comienzo

Es responsabilidad de los jugadores recoger sus respectivas tarjetas de puntuación y presentarse en su tee designado en el horario establecido, o incluso algunos minutos antes. Los jugadores que se presenten después de la primera patada del grupo, se les adicionarán 10 puntos extra. Esta regla se aplica a cualquier hoyo subsecuente.

### 2.2.4 - Estar preparado para jugar

Los jugadores deben estar preparados para jugar en el momento que llegue su turno. Cuando todos los jugadores hayan terminado un hoyo, el grupo debe abandonar el green inmediatamente. Se puede penalizar a un jugador por juego lento en caso de no estar preparado para jugar.



# REGLAMENTO

## 2.2.5 - Demora indebida: Juego lento

El jugador debe jugar sin demoras indebidas y acorde al ritmo de juego que el Comité ha establecido. El jugador no debe demorar el juego impropriamente entre el cierre de un hoyo y el comienzo del otro. El árbitro, o un oponente en caso de ausencia del árbitro, debe advertir fehacientemente al jugador acerca de la demora del juego y de todo el grupo (respecto al tiempo estipulado por el Comité). En caso de que el jugador siga demorando el partido, la penalidad correspondiente será aplicada. El tiempo del grupo será considerado "malo" si el hoyo delante de ellos está libre. Es importante que el grupo se mantenga a ritmo con respecto al grupo de adelante, no es suficiente solamente mantenerse delante del grupo de atrás.

## 2.2.6 - Tiempo para completar la ronda

A cada grupo se le asignará un tiempo específico para completar la ronda de acuerdo a la tabla de tiempo. Cuando un grupo se atrasa, este debe recuperar su posición. El tiempo para discutir las reglas, así también como el tiempo para caminar de un hoyo hacia el otro, está contemplado en el tiempo asignado al grupo. Estar "fuera de posición" refiere a tomarse más tiempo del asignado para terminar un hoyo con un punto de control en él. Si un grupo se encuentra fuera de posición en un punto de control, se lo notificará al respecto y se lo advertirá. Se estima que el grupo volverá a ganar la posición en el próximo punto de control. En caso que el grupo todavía se encuentre fuera de posición en el próximo punto de control, se le dará una última advertencia y el árbitro seguirá al grupo durante el resto del partido. Si algún jugador está preocupado respecto a un oponente no responsable, el árbitro será elegido para seguir a dicho grupo y también el tiempo de juego de cada jugador. El TD cronometrará el tiempo de juego de cada jugador.

## 2.2.7 - Tiempos del jugador

En el caso de que un solo jugador esté jugando lento, el árbitro cronometrará a aquel jugador y usará los siguientes criterios para determinar si el juego es efectivamente lento. El tiempo utilizado para calcular metros, alineamiento o tomar decisiones está incluido en el tiempo cronometrado. Se comienza a cronometrar el tiempo cuando el primer jugador llegue a la pelota o cuando el golpeo previa se haya detenido o marcado.

**Primer jugador:** 60 segundos desde cada punto del campo en el cual la pelota se encuentre inmóvil.

**Jugadores subsecuentes:** 40 segundos desde cada punto del campo en el cual la pelota se encuentre inmóvil.

Cualquier jugador que se considere que no hace ningún esfuerzo para que el grupo vuelva a estar en posición, recibirá una penalización (*Los siguientes ejemplos incluyen también hablar con otros jugadores que no se encuentren en su grupo y/o anotar puntuaciones en el green en vez de en el siguiente tee*). Penalizaciones por juego lento:

- Advertencia inicial al grupo: "mal tiempo"
- Advertencia final al grupo o jugador

**Penalización para el jugador o jugadores: +1 Golpe**

**Segunda penalización sería la descalificación**



# REGLAMENTO

## 2.2.8 - Consejos

Durante la ronda estipulada, un jugador puede dar, recibir y solicitar consejos de alguien en la competencia que esté jugando en el mismo campo y grupo. Un jugador puede solicitarle a cualquiera que le indique la línea de juego; sin embargo, al momento de la ejecución del tiro, nadie puede pararse en esta línea o en una extensión de la misma por detrás del hoyo, ni siquiera en el caso de que el mismo jugador se los indique. Cualquier marca ubicada por el jugador o con su conocimiento para indicar la línea del juego, debe ser quitada antes de que se ejecute el tiro.

- **Una penalización de +1 Golpe será impuesta al jugador que solicite o reciba consejos de alguien que no pertenezca al grupo.**
- **Un jugador o marcador que esté dando malos consejos (tales como aconsejar con reglas incorrectas, o no intervenir) será penalizado con +1 Golpe en cada instancia.**

## 2.2.9 - En el green

En el green, los jugadores no deben ubicarse en la línea de putt de otro jugador o hacer sombra en la línea de putt cuando se está ejecutando el golpeo. Los jugadores deben ubicarse en el green o cerca de él hasta que todos los jugadores hayan terminado de jugar el hoyo.

### **Penalización en caso de ubicarse en la línea de putt:**

- Advertencia inicial
- Penalización de +1 Golpe
- Segunda penalización será la descalificación

**Excepción:** *En competiciones de equipo, un compañero puede chequear la línea de putt.*

## 2.2.10 - Hoyos no terminados

Si un jugador, en cualquier hoyo del partido, no emboca su pelota en el hoyo y no corrige dicho error antes del siguiente tee, o -en caso de la última sección- antes de retirarse del green, será descalificado.

## 2.2.10 - Hoyos no terminados

- **Antes o entre rondas**

Antes de una competencia no está permitido practicar en ninguna zona del campo. En caso de permitirse, la organización del torneo informará a los jugadores sobre las zonas y horarios disponibles para practicar. En el caso de que se permita la práctica, será claramente identificado por el comité. Se considera practicar a jugar una pelota desde cualquier lugar del campo de Footgolf que pertenezca a la competición. Alcanzar las áreas de comienzo pateando la pelota a lo largo del campo (*ejemplo: competencias en la modalidad shotgun*) se considera práctica, y por lo tanto, no está permitido. Los jugadores deben mantener la pelota en sus manos cuando están caminando a lo largo del campo.



# REGLAMENTO

- **Durante la ronda**

Un jugador no debe ejecutar tiros de práctica durante el juego. Lo mismo aplica entre hoyos. Repetir un putt se considera práctica, en cualquier hoyo.

**Nota:** *La penalización por cada situación de práctica es de +1 Golpe.*

## 2.2.12 - Cambiar o modificar la pelota

Un jugador no puede cambiar (*Excepciones: pelota perdida, pelota de reemplazo o pelota provisional*) o modificar la pelota (*ejemplo: presión*) durante el hoyo, pero si entre hoyos.

## 2.2.13 - Aspectos controversiales

- En un juego por golpes, en caso de que una situación no pueda ser resuelta por medio del conocimiento de los jugadores, los jugadores deberán consultarlo con cualquier autoridad del torneo o miembro del Comité de reglas. De no ser posible, se deberán jugar ambas "situaciones de juego" (*o sea, se deberán jugar dos pelotas*) lo que significa que el jugador debe jugar la situación sin aplicar la regla que cree que cubre el aspecto controversial. Acto seguido, deben anotar la situación de juego para después discutirla cuando se presenten las tarjetas de puntuación.
- En caso de una duda o disputa entre jugadores en el partido cualquier jugador puede iniciar una protesta. La protesta debe ser presentada antes de que cualquiera de los jugadores continúe el juego desde la próxima zona de juego, o -si se trata de la última sección del partido- antes de que cualquier jugador se retire del green. Si no es posible encontrar una persona con autorización del Comité dentro de un plazo razonable, los jugadores deben continuar con el juego sin más demora. El Comité debe tomar en consideración la protesta después del partido solo si el jugador informa al respecto a todos los jugadores del grupo:
  - Durante el juego, el hecho de que quieren presentar una protesta
  - Al final del juego, el hecho de que han presentado la protesta
  - La intención de recibir una decisión al respecto

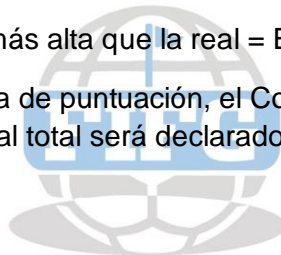
**Nota:** *No se puede realizar ninguna protesta después de firmar y entregar la tarjeta de puntuación al Comité.*

## 2.2.14 - Puntuación en desacuerdo

Cuando se entrega la tarjeta de puntuación firmada al Comité, se aplicarán las siguientes penalizaciones en caso de puntuaciones sin concordancia:

- La puntuación de un jugador es más baja que la real = Descalificación
- La puntuación del jugador es más alta que la real = El puntaje cuenta.

El jugador es el responsable de su tarjeta de puntuación, el Comité del torneo calculará la puntuación de cada hoyo y el puntaje final total será declarado.





## 2.2.15 - No poder completar la vuelta

Los jugadores pueden detener el juego de ser necesario (*ej: lesión, indisposición, etc.*). Los jugadores restantes deben reordenar sus tarjetas de puntuación para que estén en concordancia con las reglas.

## 2.2.16 - Validar la posición de la pelota

El jugador que reemplace su pelota fuera del procedimiento estándar de marcar la pelota (*ejemplo: continuar el juego después de que su pelota haya sido movida o desviada por causas desconocidas*), siempre debe buscar aprobación previa de los otros jugadores del grupo.

## 2.2.17 - Cuestiones no estipuladas en las reglas

En caso de cualquier asunto discutible no cubierto por las reglas, la decisión debe ser tomada en el espíritu de justicia, consultando a las autoridades del torneo que tomarán la decisión.

## 2.3 - CALZADO Y VESTIMENTA

### 2.3.1 - Calzado y vestimenta correctos

El calzado correcto para jugar al Footgolf debe ser exclusivamente diseñado para campos tales como "Astro Turf" o deportes indoor. Los zapatos de Golf, zapatos diseñados para la tracción dentro del deporte, y los zapatos con punta reforzada/modificada no están permitidos. No se permiten zapatos con tacos altos de ningún tipo.

En torneos oficiales de la FIGF, la manera correcta de vestirse es: pantalón corto de golf (*short o falda para las mujeres*), polo deportivo y medias altas a la altura de la rodilla. De todas maneras, la vestimenta general debe estar en concordancia y debe ser respetuosa con la organización y el hábitat, incluyendo el club house. El Comité del torneo es el responsable de especificar estas pautas.

Está permitido el uso de prendas para distintos climas.

***Un jugador que utilice un calzado o vestimenta incorrecto en el club house o en el campo, puede ser descalificado.***

### 2.3.2 - Cambio de calzado o vestimenta

Un jugador puede cambiarse el calzado o la vestimenta entre hoyos en caso de que cualquiera de estos esté dañado mientras que no se demore el juego. Si durante el juego estipulado, se daña el calzado del jugador, el jugador puede utilizar el calzado dañado hasta que termine el juego, repararlo o reemplazarlos por cualquier otro zapato dentro de lo permitido por las reglas, pero no continuar descalzo.




## 2.3.3 - Golpear sin zapatos

Un jugador no puede sacarse los zapatos para un tiro. Se le penalizará con +1 Golpe y se le obligará a repetir el tiro.

## 3 - DEFINICIONES

### 3.1 - GENERAL

#### 3.1.1 - Consejos

Un “consejo” es cualquier sugerencia o recomendación que pueda llegar a influenciar la decisión del jugador al momento de jugar o de ejecutar un tiro. Brindar información acerca de las reglas, distancias o asuntos de dominio público tales como la posición de obstáculos o de la bandera del green, también se consideran consejos. (Vea la regla 2.2.8) 

#### 3.1.2 - Marcador de la pelota

Un objeto utilizado para definir la ubicación de la pelota cuando esta es ‘marcada’ o ‘agarrada’. Debe tener una forma cilíndrica y plana, y su diámetro no debe ser mayor a 60mm.

*Nota: no se permitirá que un jugador comience a jugar con un marcador irregular.*

#### 3.1.3 - Caddie

El caddie es una persona autorizada que sigue al jugador durante el partido. Este puede brindar consejos y asistencia y debe ser anunciado al comité de organización antes de que empiece el partido.


El caddie no puede ser otro competidor (**excepción: torneos por equipo**). El caddie no puede pararse en el área de juego prevista ni indicar la línea de juego durante el golpeo. El caddie también debe seguir las pautas de buen comportamiento. Además, no puede manejar la tarjeta de puntuación del jugador (**Penalización: +1 Golpe**)

#### 3.1.4 - Comité

El Comité es la comisión u organización a cargo de la competición. Es la comisión responsable en el campo.

#### 3.1.5 - Equipamiento

Se define a “equipamiento” como cualquier cosa que el jugador use o lleve consigo. El término “equipamiento” también incluye al caddie del jugador. Un carro de Golf o cualquier dispositivo móvil perteneciente al grupo de jugadores será considerado pertenencia del jugador golpeador.



### 3.1.6 - Causa desconocida / Agente externo / Factor externo

Una "Causa desconocida" es cualquier objeto, animal o individuo no participe del grupo, incluyendo al árbitro. Un jugador del mismo grupo no es una causa desconocida, un jugador de otro grupo si lo es. El viento no se considera una causa desconocida.

### 3.1.7 - Honor

Se dice que el jugador que juega primero desde la línea de comienzo tiene el "honor".

### 3.1.8 - Marcador y jugador

Un "marcador" es la persona designada por el Comité para controlar el partido y anotar los resultados de su competidor, llamado "jugador". En cada grupo, todos los jugadores son el "jugador" de alguien y también el "marcador" de alguien.

### 3.1.9 - Árbitro

El "Árbitro" es la persona designada por el Comité para tomar decisiones relacionadas a asuntos de las reglas y para aplicar las reglas.

El Árbitro debe accionar frente a cualquier infracción de las reglas tan pronto como lo atestigüe o se entere de ello. Un árbitro puede pararse cerca del hoyo o indicar su posición, levantar la pelota o indicar su posición.

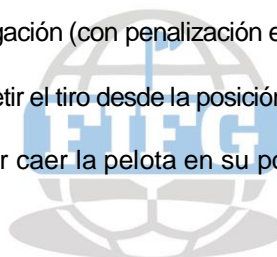
### 3.1.10 - Golpe de penalización

Se añade un "golpe de penalización" a la puntuación del jugador como aplicación de ciertas reglas. **La penalización general es de +1 Golpe**, a menos que se indique lo contrario: ej.: una penalización ocurrió en el primer golpeo, continuando con el tercer golpeo, después de aplicar la regla correcta y la penalización correspondiente, desde donde la pelota se detuvo, etc. Se infligirá un golpe de penalización por cada evidencia de incumplimiento de regla.

### 3.1.11 - Vocabulario

Las reglas de FootGolf han sido escritas de una manera muy precisa y meticulosa. Las diferentes palabras utilizadas deben ser consideradas:

Puede ( <i>can/may</i> )	= Opcional
Debería ( <i>should</i> )	= Recomendación
Debe / Obligatorio ( <i>must/mandatory</i> )	= Obligación (con penalización en caso de incumplimiento)
Repetir ( <i>replay/repeat</i> )	= Repetir el tiro desde la posición original de la pelota.
Reemplazar ( <i>replace</i> )	= Dejar caer la pelota en su posición original



## 3.2 - ZONAS DE JUEGO

### 3.2.1 - Condiciones anormales del campo

Una “condición anormal del campo” se refiere a cualquier área que no se encuentre en sus condiciones esperadas, por lo tanto, se encuentra en un estado diferente al normal. Esto incluye, pero no se limita a: agua casual, césped reparado, daño causado por llantas o vehículos, hoyo en reparación, excrementos o caminos hechos por madrigueras, reptiles o aves, una piedra grande, madera, tubos o cualquier otro material inesperado en la superficie de juego. Se puede considerar una condición anormal del terreno cualquier zona del mismo, salvo el área de penalización que incluye búnker cuando lo autorice un oficial del torneo.

<b>Línea de juego prevista</b>	Green SI	Fairway SI	Rough NO	Área de penalización NO
<b>Postura en el green</b>	Green SI	Fairway SI	Rough SI	Área de penalización NO
<b>Posición de la bola</b>	Green SI	Fairway SI	Rough SI	Área de penalización NO *

\* Excepción: se puede obtener alivio para el balón en agua ocasional y GUR en el búnker

### 3.2.2 - Búnker

Un “búnker” se define como un área de arena especialmente designada y rodeada por césped o terreno. Un área de arena no rodeada por pasto o terreno se considerará “yermo” y para este caso se aplicarán las reglas de juego principales.

El margen de un búnker se extiende verticalmente hacia abajo, pero no hacia arriba. Una pelota se encuentra dentro del búnker si descansa dentro de él o si cualquier parte de la pelota lo toca. Cuando la pelota se encuentra dentro del búnker rigen todas las reglas de juego sin importar la posición del jugador (Por ejemplo: la pelota se encuentra dentro del búnker, pero el jugador fuera de él).

### 3.2.3 - Agua casual

“Agua Casual” es cualquier acumulación de agua temporal en el campo, la cual no se supone que debe estar ahí y que es visible antes o después del posicionamiento del jugador. Nieve y hielo naturales, no escarcha, son considerados agua casual o impedimentos sueltos, dependiendo de la elección del jugador. El rocío y la escarcha no son agua casual. Si el jugador se parara sobre la escarcha o rocío en la carrera para ejecutar la carrera, y agua salpica desde el suelo, se considera agua casual. En estos casos, se aplica la regla del punto de alivio más cercano. El agua casual puede presentarse en cualquier zona del campo, salvo en obstáculos de agua.

<b>Línea de juego prevista</b>	Green SI	Fairway SI	Rough NO	Área de penalización NO
<b>Postura en el green</b>	Green SI	Fairway SI	Rough SI	Área de penalización NO
<b>Posición de la bola</b>	Green SI	Fairway SI	Rough SI	Área de penalización NO *

\* Excepción: se puede obtener alivio para el balón en agua ocasional en el búnker

# REGLAMENTO

## 3.2.4 - El campo

“El campo” es todo el área dentro de los límites establecidos por el comité. El límite externo de cualquier campo se considerará fuera de límites.

## 3.2.5 - Zona de bajada

Una “zona de bajada” es un lugar designado por el comité, desde donde los jugadores deben comenzar su juego luego de haberse aliviado de una zona de terreno en reparación, un obstáculo de agua específico o cualquier otra situación de pelota injugable. Por lo tanto, en este caso, los jugadores no deben aplicar la regla “[punto de alivio más cercano](#)” o “[punto equidistante](#)”.

## 3.2.6 - Fairway

El “fairway” es un área claramente definida que se puede segar y que puede vincular el lugar de salida y el green. Una pelota se considera dentro del fairway cuando la base toca el fairway.

## 3.2.7 - La bandera

La bandera es un poste con una bandera en la punta que debe ser ubicado en el centro del hoyo para indicar su posición. Esta debe ser circular y de un material apropiado que no se acolchone o que pueda influenciar incorrectamente el rumbo de la pelota.

En el caso de daño del hoyo o de la bandera, la bandera puede ser sostenida mientras que esté derecha y que no le de ventaja al jugador.

## 3.2.8 - El green

La pelota se encuentra en el green cuando cualquier parte de ella o de su proyección toca el green. En caso de que los límites del green no estén correctamente establecidos, la pelota se encuentra en el green cuando está a por lo menos tres metros del hoyo y no se encuentra en un obstáculo. Cuando el green si está definido, su radio máximo debe ser de 10 metros desde la bandera. Una pelota tocando la línea del green está dentro del green.

## 3.2.9 - Terreno en reparación

“Terreno en reparación” refiere a cualquier parte del campo que se encuentre marcado como tal (*usualmente con estacas azules*) por orden del comité o personal autorizado. Toda el área o cualquier elemento natural o artificial que se encuentre dentro del terreno en reparación es parte de él. El concepto de terreno en reparación incluye elementos naturales o artificiales apilados que deben ser quitados. Árboles cercados o recientemente plantados también se consideran terreno en reparación.

- Cuando el margen del terreno está definido con estacas, estas también son parte del terreno en reparación y su margen está definido por los puntos exteriores más cercanos a las estacas al nivel del piso.



# REGLAMENTO

- Cuando se utilizan estacas y líneas para definir el terreno en reparación, las estacas lo identifican y las líneas definen su margen.
- Cuando el margen del terreno en reparación se define con una línea en el suelo, esa línea forma parte del terreno en reparación.
- El margen del terreno en reparación se extiende verticalmente hacia abajo, pero no hacia arriba. Una pelota se encuentra en un terreno bajo reparación cuando descansa dentro de el o cualquier parte o proyección de la pelota lo toca.

En situaciones así, los jugadores pueden aliviarse del terreno en reparación en su línea de juego prevista (*solo cuando la pelota se encuentre en el fairway o el green a 20m*) o en la posición de la pelota (*también cuando la pelota está en el rough*) en el punto de alivio más cercano. Las estacas utilizadas para definir el margen o para identificar un terreno en reparación son obstrucciones. Una pelota que toca esta línea se considera dentro del terreno en reparación. Cualquier zona del campo puede estar bajo reparación, salvo los obstáculos de agua.

*Nota: Está prohibido jugar, pisar y hacer carrera en el terreno en reparación, posiblemente el comité establezca una zona de bajada.*

### 3.2.10 - El Hoyo

El hoyo debe tener 50-52 centímetros de diámetro y por lo menos 28 centímetros de profundidad. Cualquier hoyo que no cumpla con estos estándares se considerará inválido, excepto por casos regulados por la FIGG.

### 3.2.11 - Obstrucción inmóvil

Una obstrucción inmóvil es cualquier objeto artificial (creado por el hombre) que se encuentre en el campo. El tee de FootGolf, los marcadores y los postes blancos que definen los límites no son obstrucciones y no pueden ser movidas.

Obstrucciones inmóviles pueden ser caminos, cables y postes de electricidad, drenajes, rociadores y cualquier otro objeto en el suelo o fijado, como por ejemplo stands, materiales del torneo y el club house o casas en el campo

En estas situaciones el jugador puede encontrar el punto de alivio más cercano de una obstrucción inmóvil:

<b>Línea de juego prevista</b>	Green SI*	Fairway SI*	Rough NO	Área de penalización NO
<b>Postura en el green</b>	Green SI	Fairway SI	Rough SI	Área de penalización NO
<b>Posición de la bola</b>	Green SI	Fairway SI	Rough SI	Área de penalización NO

\* Alivio máximo de dos metros en caso de que la obstrucción se encuentre a menos de 20 metros de la pelota.

### 3.2.12 - Impedimentos sueltos

Los “impedimentos sueltos” son objetos naturales, tales como:

1. Piedras pequeñas, hojas ramas, y similar
2. Excrementos
3. Tierra o arena sueltas
4. Gusanos, insectos y demás.

Mientras que no estén:

1. Fijados o creciendo
2. Incrustados
3. Adheridos a la pelota

Los jugadores pueden eliminar impedimentos sueltos en las siguientes situaciones:

Línea de juego prevista	Green SI	Fairway SI	Rough SI	Área de penalización NO
Postura en el green	Green SI	Fairway SI	Rough SI	Área de penalización NO
Posición de la bola	Green SI	Fairway SI	Rough SI	Área de penalización NO

La nieve y el hielo natural, que no sea escarcha, se consideran impedimentos sueltos o agua casual.

### 3.2.13 - Obstrucciones móviles

Una obstrucción es cualquier objeto artificial (*creado por el hombre*) que se encuentre en el campo. El tee de FootGolf, los marcadores y los postes blancos que definen los límites no son obstrucciones y no pueden ser movidas.

Una obstrucción es móvil si puede ser movida sin gran esfuerzo, sin retrasar el partido o sin causar ningún daño.

los Letreros, rastrillos, estacas que marcan distancias, obstáculos, zonas de bajada, banderas, botellas, latas, basura y cualquier otro objeto no perteneciente al juego (y que pueda ser retirado fácilmente) se considera una obstrucción móvil y puede ser removida por el jugador antes de ejecutar su tiro.

En las siguientes situaciones el jugador puede remover una obstrucción móvil:

Línea de juego prevista	Green SI	Fairway SI	Rough SI	Área de penalización SI
Postura en el green	Green SI	Fairway SI	Rough SI	Área de penalización SI
Posición de la bola	Green SI	Fairway SI	Rough SI	Área de penalización SI

Nota: Los tees marcadores de FootGolf y los postes blancos que definen los límites no pueden ser movidos.

**Penalización: +1 Golpe y volver a jugar el tiro.**

## 3.2.14 - Fuera de los límites

“Fuera de los límites” es el terreno más allá de los límites del campo o cualquier parte marcada como tal con estacas y/o líneas blancas en el suelo.

- Cuando el fuera de límites se define con estacas o con una valla, o se encuentra detrás de los mencionados, la línea del fuera de límites está determinada por los puntos externos de los postes de la valla, o los postes al nivel del suelo, excluyendo los soportes angulados.
- Cuando se utilizan estacas o líneas para marcar los límites, las estacas los identifican y las líneas los definen.
- Cuando el fuera de límites se define por una línea en el suelo, la línea se considera dentro de los límites, por lo tanto, cualquier parte que toque dicha línea se considera dentro de los límites.

La línea de los límites se extiende verticalmente hacia arriba y abajo. Una pelota está fuera de los límites cuando ella o su proyección vertical en el suelo descansa fuera de la línea (*definida o imaginaria en el suelo, conectando los dos postes blancos a los costados de la pelota*). Un jugador puede ubicarse fuera de los límites para jugar una pelota que está dentro de ellos. Los objetos que definen el fuera de límites tales como paredes, vallas, estacas y puertas no son obstrucciones y se consideran fijados. Una pelota tocando esta línea se considera en juego, por lo tanto, no está fuera de los límites. (*Vea regla 4.1.12*)

## 3.2.15 - Palos (blancos, rojos / amarillos, azules, otros)

Se ubican palos a lo largo del campo para definir diferentes zonas del mismo, estos pueden ser quitados en caso de intervenir con la línea de juego prevista o la posición de la pelota desde cualquier zona del campo (*palos blancos excluidos*).

- **Blancos:** definen el fuera de límites, nunca se pueden quitar
- **Rojos / amarillos:** Definen obstáculos de agua laterales / frontales, pueden ser quitados
- **Azules:** Definen terrenos en reparación, se pueden quitar
- **Otros:** Cualquier otro palo (*ej: verde, definen distancias, etc.*) pueden ser removidos.

## 3.2.16 - Zona del tee

El “lugar de comienzo” es el lugar desde donde los jugadores comienzan a jugar el hoyo correspondiente. Es un área rectangular con una profundidad de dos metros, y su frente y lados se definen por límites externos con dos marcas iniciales. La pelota del jugador debe ubicarse en la zona del tee. Una pelota está fuera del lugar de comienzo cuando descansa fuera de él. La pauta de la FIGG para un partido de torneo es que esta zona tenga un ancho de tres metros. Los marcadores del tee no pueden ser movidos en ningún momento. La proyección de la pelota que toca esta zona se considera dentro de la zona del tee.





# REGLAMENTO

## 3.2.17 - Obstáculo de agua o áreas de penalización (Frontales - amarillas, laterales - rojas)

Un “obstáculo de agua” es cualquier parte de la cancha marcada como tal con estacas amarillas o rojas y/o líneas de los mismos colores en el piso. El área de penalidad puede o no consistir en agua o zonas de desechos, dependiendo de la definición del comité. Todo terreno, obstrucción o agua dentro del margen del obstáculo es parte del mismo.

- Cuando el obstáculo de agua se define con estacas, estas no se consideran parte del obstáculo.
- Cuando se utilizan estacas y líneas para indicar el obstáculo de agua, las estacas no identifican y las líneas lo definen
- Cuando el margen del obstáculo se define con una línea en el suelo, esa línea no está dentro del obstáculo.

El margen del obstáculo de agua se extiende verticalmente hacia arriba y abajo. Una pelota está dentro del obstáculo de agua cuando la pelota o su proyección vertical está completamente dentro del obstáculo.

Las estacas usadas para definir el margen, o para identificar el obstáculo son obstrucciones. La proyección de la pelota tocando esta línea se considera fuera del obstáculo. Vea [reglas 4.3.2](#) y [4.3.3](#).

## 3.2.18 - Green equivocado

Un “green equivocado” es cualquier green que no pertenece al hoyo que se está jugando en el momento. Salvo que el Comité diga lo contrario, este término incluye el green de práctica o un green para practicar tiros cortos en el campo.

## 3.2.19 - Hoyo equivocado

Un “hoyo equivocado” es cualquier hoyo de Golf o Footgolf que no es el hoyo que se está jugando en el momento por ese grupo. Un jugador puede ser beneficiado con un alivio desde cualquier hoyo equivocado sin penalidad si este interfiere con la pelota, la postura o la línea de juego prevista ([punto de alivio más cercano](#)).

## 3.3 - SOBRE LA PELOTA

### 3.3.1 - Pelota

La pelota utilizada para jugar Footgolf debe ser una pelota del número cinco utilizada para el fútbol. La circunferencia debe ser de entre 68 y 70 cm, y su peso entre 410 y 450 gramos, y debe estar inflada con aire únicamente. El uso de cualquier otra pelota está prohibido y el jugador que juegue con una pelota incorrecta será descalificado. Las características de juego de la pelota no pueden ser alteradas durante un hoyo en juego.



# REGLAMENTO

*Nota: Los jugadores deben estar preparados y obligados a aceptar cualquier eventualidad, incluyendo el daño o pérdida de la pelota.*

## 3.3.2 - Pelota 'en juego'

Una pelota está 'en juego', en cuanto el jugador haya ejecutado su primer tiro desde la línea de juego inicial. La pelota continúa en juego hasta que se encuentre dentro del hoyo, a menos que se pierda, se encuentre fuera de los límites del campo, sea levantada o reemplazada por otra pelota, siempre que la situación esté permitida. Una pelota que reemplaza a otra se convierte en la pelota en juego. Un intento o intención de jugar la pelota ya sea que se hizo el contacto o no, se contará en el puntaje del jugador. Una vez marcada y agarrada, una pelota será considerada en juego, solamente cuando esta sea pateada.

## 3.3.3 - Pelota en el hoyo

Una pelota está "adentro" cuando descansa dentro del hoyo y se encuentra debajo del borde, al nivel del suelo del hoyo en su totalidad. Una pelota que va en dirección al hoyo y después salta para afuera no será contada como embocada.

## 3.3.4 - Pelota 'marcada' y luego reemplazada

Una pelota está 'marcada', una vez que el marcador de pelota del jugador se ubica en el lugar correcto del suelo para definir la posición de la pelota, sin importar dónde se encuentre o para dónde pueda moverse debido al viento o causas externas al juego. Una pelota reemplazada que es movida debido al viento, puede ser reubicada en su posición original, aún en el caso de que el marcador de la pelota haya sido quitado sin penalidades, la pelota sigue considerándose 'marcada'. Cuando el jugador toca la pelota, este debe asegurarse que el marcador de la pelota se encuentre en el suelo. *(Ejemplo: se reemplaza una pelota y esta es movida por el viento. El jugador debe ubicar su marcador en la posición original y luego recuperar y reubicar la pelota).* La posición validada debido a la regla del "STOP", se considera como "pelota marcada" en el momento que el jugador alcance la pelota para marcar su posición.

## 3.3.5 - Pelota Perdida

Una pelota se considera perdida, por lo tanto, ya no está en juego, cuando:

1. No es posible encontrarla o identificarla por el jugador dentro de tres minutos desde que el jugador comenzó a buscarla.
2. El jugador ha ejecutado el segundo tiro con la pelota provisional, que es la nueva pelota 'en juego'
3. El jugador ha ejecutado un tiro con la pelota de reemplazo.
4. Un jugador no puede utilizar la pelota en juego de un compañero como su pelota de reemplazo o provisional.



# REGLAMENTO

## 3.3.6 - Pelota movida

Se considera que una pelota se “ha movido” cuando ha dejado su lugar y descansa en otro lugar. Una pelota que tiene un leve movimiento oscilante en su lugar de descanso no se cuenta como movida.

## 3.3.7 - Posiciones de la pelota

Las posiciones de la pelota son las siguientes:

- **La zona del tee:** Cualquier parte de la proyección de la pelota debe estar por lo menos tocando la línea imaginaria que define el perímetro de la zona del tee.
- **Fairway:** Cualquier pelota cuya base esté tocando el fairway se considera dentro del mismo.
- **Green o TER:** Cualquier parte de la proyección de la pelota tocando el green se considera dentro del mismo.
- **Embocada:** La pelota en su totalidad debe encontrarse bajo la superficie del suelo. ®
- **Fuera de límites:** Cualquier parte de la proyección de la pelota tocando la línea que marca los límites se considera dentro de los mismos.
- **Obstáculos de agua:** Cualquier parte de la proyección de la pelota tocando la línea del obstáculo se encuentra fuera del mismo.
- **Bunker:** Cualquier pelota cuya base toque la arena dentro del bunker se considera dentro del mismo.

En el caso de las obstrucciones (móviles e inmóviles) o impedimentos sueltos, estos se consideran “interferencias con la posición de la pelota”, si estas están tocando la pelota.

## 3.3.8 - Pelota provisional o temporaria

Una “pelota provisional” es una pelota que se juega cuando el jugador no está seguro de la posición de la ubicación de su pelota original (*posiblemente perdida*). El jugador debe aclarar que están jugando una pelota provisional declarándola ‘provisional’. Una pelota provisional se convierte en la pelota en juego cuando la pelota original está definitivamente fuera de los límites y/ o la pelota provisional es pateada por segunda vez. Si se encuentra la pelota original en el tiempo previsto y esta se encuentra dentro de los límites, esta debe ser jugada. Un jugador no puede usar la pelota en juego de un compañero como su pelota provisional.

## 3.3.9 - Pelota de reemplazo

Una pelota de reemplazo es una pelota que se juega y se convierte en la pelota en juego, reemplazando a la pelota original que se ha perdido fuera de los límites, ha sido levantada o se ha dañado. Un jugador no puede utilizar la pelota en juego de otro competidor como su pelota de reemplazo.



# REGLAMENTO

## 3.3.10 - Pelota equivocada

Una "pelota equivocada" es cualquier pelota que NO:

1. Es propiedad del jugador
2. Es la pelota provisional del jugador

*Nota: El término "pelota en juego" incluye la pelota que ha reemplazado a la pelota en juego, ya sea que el reemplazo esté permitido o no.*

## 3.4 - SOBRE EL TIRO

### 3.4.1 - Posición ventajosa

Esto refiere a la posición de la pelota en cualquier área del campo que ofrezca ventaja a cualquier jugador. Una pelota no puede mantenerse en el campo para que un jugador gane ventaja. Un ejemplo de esto puede ser una pelota colocada en el borde de un área de penalización o bunker a una distancia razonable detrás de la bandera. El término "ventajoso" también aplica para pelotas en o alrededor del green cuando no están marcadas. Es responsabilidad del jugador pateador asegurarse que no hay pelotas en el área de juego prevista. También es responsabilidad de todos los jugadores asegurarse que no estén brindando ventaja a próximos jugadores.

### 3.4.2 - Área de la línea de juego prevista

La dirección o movimiento de la pelota prevista por el jugador. El jugador la decide, pero también es necesaria la aprobación del resto de los jugadores del grupo para evitar comportamiento injusto. Por ejemplo, la LPJ puede ser de hasta 10 metros a la derecha del blanco final seguido de un tiro, solo si una gran curvatura devuelve la pelota al blanco final.

### 3.4.3 - Dejar caer la pelota

Dejar caer la pelota o dropar en Footgolf implica ubicar la pelota con las manos en el campo, después de haber ganado la cantidad de golpes por penalidad esperada o después de tomar alivio. Un "drop libre" es dejar caer la pelota sin penalización. (Ver regla 3.4.7)

### 3.4.4 - Punto equidistante

Se dibuja una línea imaginaria desde la bandera hacia la pelota. El punto equidistante está a igual distancia desde el reposo de la pelota, tomando un alivio completo (*por ejemplo: desde el green si no está permitido jugar*). Un jugador nunca va a tener la posibilidad de tomar la decisión de moverse hacia la izquierda o la derecha o hacia atrás, manteniendo la pelota y la bandera en línea. La pelota puede pasar a través del green cuando gana alivio utilizando el punto equidistante.



## 3.4.5 - Tiro desde un obstáculo

Un “tiro en obstáculo” refiere a la técnica usada para patear cuando la pelota está dentro del búnker u obstáculo de agua. El jugador debe ejecutar la patada sin tomar distancia o correr y debe tener el pie que no utiliza normalmente para patear al costado de la pelota. El pie de apoyo no puede moverse hasta que el pie que va a patear la pelota haga contacto con ella. La patada de un jugador que se adelanta inmediatamente antes de que esta se efectúe será considerada inválida; sin embargo, el pie de apoyo se podrá levantar levemente para asistir la patada. Los jugadores no pueden mejorar la posición de la pelota, el área alrededor de la misma o practicar su patada al lado de la pelota.

**Excepción: Si la pelota pateada retorna y es posible que golpee al jugador, este puede mover su pie de apoyo para evitar la colisión.**

*Nota: Una patada en falta resultará en una penalidad de +1 Golpe, y el jugador deberá volver a jugar su tiro.*

## 3.4.6 - Interferencia

La interferencia existe cuando una pelota descansa o toca la condición o cuando la condición interfiere con la carrera del jugador o con el espacio en el que está practicando su patada. La interferencia también existe si la condición en el green o en el fairway se interpone en la línea de putt del jugador o la línea prevista de juego cuando se juega desde el fairway o el green.

## 3.4.7 - Punto de alivio más cercano

El “punto de alivio más cercano” es un punto de referencia en el campo para obtener alivio sin penalización por interferencia de una obstrucción inmóvil, condiciones anormales del terreno, hoyo equivocado, etc.

*Nota: El alivio en el green, cuando corresponda, debe jugarse bajo la regla de punto equidistante.*

### Punto de alivio más cercano:

Es el punto más cercano a la pelota en reposo en el campo que:

1. No está más cerca al hoyo.
2. En caso de que la pelota descansara allí, no habría interferencia con la condición que el jugador quiere tomar alivio.

### Procedimiento de alivio 1:

- Marcar la posición original de la pelota y levantarla.
- Ubicar la pelota en la nueva posición (el punto de alivio más cercano y un adicional opcional de un metro).
- Obtener aprobación de los otros jugadores del grupo.

La pelota ahora se encuentra en juego y el marcador de la posición original puede ser quitado.

En caso de que no sea posible marcar la posición original de la pelota (*ej.: la pelota se encuentra en agua ocasional*), se aplica el procedimiento de alivio 2.



## Procedimiento de alivio 2:

- Marcar la posición nueva (*el punto de alivio más cercano y un adicional opcional de un metro*).
- Obtener aprobación de los otros jugadores del grupo.
- Ubicar la pelota en la nueva posición, ahora la pelota se encuentra en juego y el marcador en el nuevo punto puede ser quitado.

### 3.4.8 - Posición del tiro anterior

Cuando un jugador elige volver a la ubicación de su patada previa (*ej.: pelota injugable o fuera de límites*), se recomienda que el jugador marque su posición antes de recuperar su pelota. La posición de su patada previa debe estar acordada por todos los jugadores del grupo.

### 3.4.9 - Línea de putt

La "línea de putt" es la línea que el jugador espera que su pelota siga luego de un putt en el green. La línea de putt también incluye una distancia razonable hacia ambos lados de la línea. La línea de putt continúa más allá del hoyo.

### 3.4.10 - Tiro o patada

Un "tiro o patada" está determinado por un swing hacia atrás y un movimiento de acompañamiento al patear la pelota con el pie con la intención de golpear y mover la pelota. Si un jugador detiene el movimiento voluntariamente antes de golpear la pelota, el tiro no se ha llevado a cabo. Si el jugador erra la pelota cuando intenta patearla, se tendrá en cuenta al anotar la puntuación. Practicar el swing de la patada al lado de la pelota está permitido, por lo tanto en ese caso no se penaliza al jugador (*excepto que la pelota o el jugador se encuentren en un búnker o que la pelota se encuentre en un obstáculo de agua*). Los jugadores solo pueden utilizar su pie para ejecutar un tiro, en caso de que otra parte del cuerpo toque la pelota en juego resultará en un golpe por penalización y la pelota deberá ser reemplazada en su posición original para poder continuar el juego.

### 3.4.11 - Postura y carrera

Se considera la "postura" la posición mínima que debe ser tomada para ejecutar el tiro, así se incluye el espacio cubierto por el cuerpo entero más el área cubierta por él cuando se ejecuta el movimiento de la patada (*ej.: la pierna yéndose para atrás antes de la patada*). Se considera 'carrera' a los pasos de aproximación a la pelota que el jugador realiza antes de ejecutar el tiro. La postura y la carrera no pueden mejorar la situación, posición de la pelota o el tiro.



# REGLAMENTO

## 4 - SITUACIONES DEL JUEGO

### 4.1 - GENERAL

Las reglas en esta sección son las “**PRINCIPALES REGLAS DE JUEGO**”, por lo tanto son reglas generales y válidas en cualquier situación de juego, en cualquier ubicación de los jugadores o de la pelota.

#### 4.1.1 - Mejorar situaciones

La pelota debe ser jugada como se encuentra, a menos en una situación donde se aplica el alivio o la penalización. Un jugador no debe mejorar o permitir una mejora en cuanto a las siguientes situaciones:

1. La posición de la pelota.
2. El espacio en el que se practican el swing y la aproximación hacia la pelota, la postura o la carrera.
3. Su línea de juego prevista, o una extensión razonable de esta por detrás del hoyo o de la pelota.
4. El área donde se supone que se debe ubicar la pelota.

Por medio de las siguientes acciones:

1. Presionar el suelo con el pie.
2. Mover, girar o romper cualquier cosa que esté creciendo o unido al suelo (*incluyendo obstrucciones inmóviles y objetos que definen límites u obstáculos*).
3. Crear o eliminar irregularidades en la superficie.
4. Quitar rocío, agua o escarcha.
5. Protegerse a sí mismos o a su línea de juego de elementos del clima (*ej.: agarrar o cubrirse con un paraguas*).

De todos modos, el jugador no sufrirá penalizaciones si la acción sucede en las siguientes situaciones:

1. El jugador aplica una leve presión con el pie al preparar el tiro.
2. El jugador toma su postura normalmente.
3. El jugador ejecuta el tiro o el movimiento de su pierna hacia atrás para ejecutar un tiro y efectivamente es ejecutado.
4. El jugador crea o quita irregularidades en la zona del tee.

**Nota: La penalización por romper esta regla es de +1 Golpe y repetir el tiro desde la posición original.**



# REGLAMENTO

## 4.1.2 - Construir la postura

Un jugador puede pararse con ambos pies alrededor de la pelota mientras toma su postura, pero no puede modificar el espacio alrededor para construir su postura (*ej: agarrar plantas o arbustos*).

**La penalidad por romper esta regla es de +1 Golpe y volver a jugar el tiro.**

## 4.1.3 - Buscar la pelota

Cuando un jugador está buscando su pelota en cualquier lado del campo (su pelota o la pelota de un oponente), pueden tocar el césped, los arbustos, los matorrales y demás pero solo si es necesario para encontrarla, siempre tratando de cuidar el campo y la naturaleza. No se debe alterar la posición de la pelota, el espacio donde se practicará el swing o su línea de juego. En caso de que se mueva la pelota, no hay penalización para el jugador que está buscándola y la pelota debe ser reemplazada.

## 4.1.4 – El juego (Pelota, dirección, posición).

### Jugar la pelota correcta

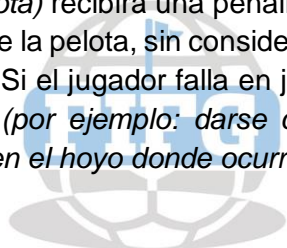
La responsabilidad de jugar la pelota correcta es del jugador. Todo jugador debe poner una marca identificadora a su pelota. Si un competidor ejecuta un tiro o patea una pelota incorrecta, el jugador será penalizado con +1 Golpe y deberá enmendar el error pateando la pelota correcta o procediendo de acuerdo a las instrucciones establecidas en Las Reglas tan rápido como sea posible. Si este error no es corregido, se le adicionarán +2 Golpes en dicho hoyo como penalización. Si la pelota equivocada le pertenece a otro jugador, el dueño de la pelota debe ubicar una pelota en el lugar donde se jugó la pelota equivocada al principio (*solicitando la aprobación de los demás jugadores*) sin penalización alguna.

### Jugar de manera correcta

La pelota debe ser pateada directamente con el zapato y no debe ser intencionalmente empujada, arrastrada, pisada, cuchareada, empalada o ninguna otra acción que no sea impacto directo. No existe caso en el que el jugador puede patear la pelota con la suela de su calzado intencionalmente. La penalización por romper esta regla es de +1 Golpe y volver a jugar el tiro desde su posición original. Si durante la ejecución del tiro, el jugador golpea la pelota con cualquier otra parte del cuerpo más de una vez (doble golpe), el jugador debe contar cada golpe como un "tiro" y la pelota debe jugarse desde donde se detendrá. Si debido al viento o a condiciones disruptivas la pelota se mueve y toca el pie del jugador, esto no se considera una patada y la pelota debe ser reubicada en su posición original. Cada vez que un jugador agarra la pelota, debe colocarse un marcador de pelota para indicar la posición original de la misma.

### Jugar desde la posición correcta

Si el jugador patea su pelota desde una posición errónea (*ej.: no reemplazar la pelota después de una colisión frente al marcador de la pelota*) recibirá una penalización de +1 Golpe y deberá volver a jugar su tiro desde la posición original de la pelota, sin considerar válida(s) la(s) patada(s) después de la patada desde la posición errónea. Si el jugador falla en jugar la pelota correctamente desde la posición correcta y seguir jugando, (*por ejemplo: darse cuenta de la infracción en el hoyo siguiente, se les adicionarán 10 puntos en el hoyo donde ocurrió la infracción*).





# REGLAMENTO

## Jugar una pelota en movimiento

Un jugador no debe ejecutar su tiro mientras la pelota esté en movimiento. Cuando una pelota inmóvil comienza a moverse después de que el movimiento para ejecutar el tiro ya haya comenzado, el jugador no será penalizado.

**Nota: Si un jugador patea una pelota en movimiento para ganar ventaja, este será descalificado.**

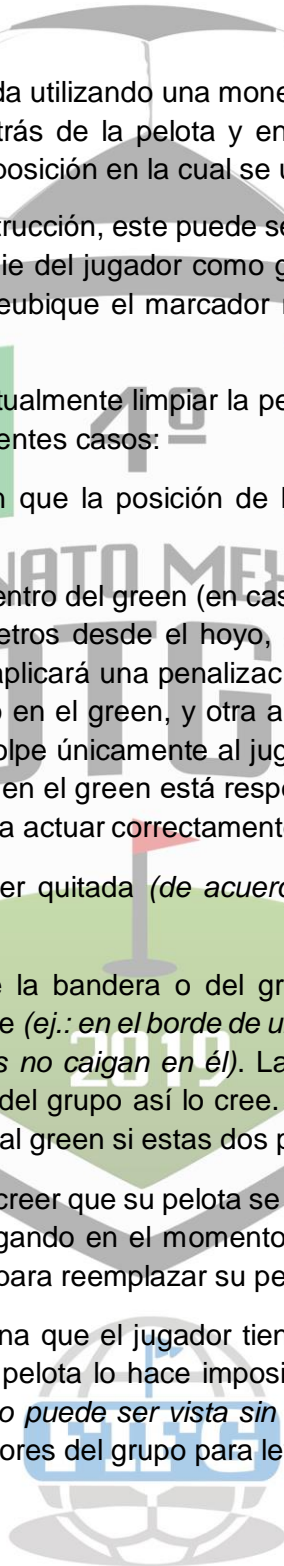
## 4.1.5 - Marcar la pelota

La posición de la pelota debe ser marcada utilizando una moneda o un objeto cilíndrico y plano (*de hasta 60mm*) ubicando el marcador detrás de la pelota y en línea al hoyo. La pelota debe ser reemplazada exactamente en la misma posición en la cual se ubicó el marcador.

Si el marcador de un jugador es una obstrucción, este puede ser movido sin penalidad, ya sea para la derecha o la izquierda, utilizando el pie del jugador como guía de distancia. El pie del jugador utilizado para marcar debe ser el que reubique el marcador nuevamente en la posición original, siguiendo el protocolo anterior. ®

El jugador debe marcar, levantar y eventualmente limpiar la pelota, siempre siguiendo el siguiente procedimiento en esta regla, en los siguientes casos:

1. Cuando otros jugadores solicitan que la posición de la pelota sea marcada porque está interfiriendo con su juego.
2. Cuando la pelota se encuentra dentro del green (en caso de que el green no esté marcado, dentro de una distancia de 3 metros desde el hoyo, si en esa distancia la pelota no se encuentra en un obstáculo). Se aplicará una penalización de +1 Golpe a ambos jugadores si dos pelotas, una descansando en el green, y otra aproximándose al green, chocan. Se aplicará la penalización de +1 Golpe únicamente al jugador de la pelota aproximándose al green, si el jugador con la pelota en el green está respetando la regla "marcando la pelota" y no tuvo el tiempo necesario para actuar correctamente.
3. Cuando una obstrucción debe ser quitada (*de acuerdo a las reglas*) y removerla puede mover la pelota
4. Cuando la pelota está cerca de la bandera o del green o en una posición claramente ventajosa para el jugador siguiente (*ej.: en el borde de un obstáculo de agua, potencialmente protegiendo de que otras pelotas no caigan en él*). La pelota puede considerarse en una posición ventajosa si la mayoría del grupo así lo cree. Se aplicará una penalización de +1 Golpe al jugador aproximándose al green si estas dos pelotas se chocan.
5. Si un jugador tiene razones para creer que su pelota se ha dañado debido a condiciones del juego en el hoyo que se está jugando en el momento. Debe conseguir la aprobación del resto de los jugadores del grupo para reemplazar su pelota.
6. Si la pelota descansa en una zona que el jugador tiene razones para creer que debe ser investigada y la presencia de la pelota lo hace imposible (*por ejemplo: la pelota cubre el rociador o una alcantarilla que no puede ser vista sin quitar la pelota*). Debe conseguir la aprobación del resto de los jugadores del grupo para levantar su pelota.



# REGLAMENTO

7. En caso de un gran viento o condiciones disruptivas la regla del "STOP" puede ser aplicada y el jugador tiene el derecho a decir 'stop' y se le permite reemplazar su pelota en su posición inicial si esta se ha movido.

*Nota: La regla del "stop" es una regla permanente, por lo tanto siempre es válida sin importar las condiciones. Si un jugador no dice 'stop' y la pelota se mueve por la situación del momento, el jugador deberá jugar la pelota desde su nueva posición sin importar el tiempo que le lleve a la pelota inmovilizarse.*

## Procedimiento de la regla del STOP

- El jugador debe alzar su mano y decir "STOP" en el momento que la pelota esté inmóvil.
- Los demás jugadores del grupo deben validar la posición. En caso de una disputa, la mayoría decidirá (un árbitro puede mediar la situación).
- Una vez cantado el "STOP", el jugador debe ubicar el marcador en la posición validada.
- Si la pelota se mueve después de haber declarado el "STOP", la posición validada será considerada por la marca de la pelota, que no debe ser agarrada a menos que otro jugador lo solicite.
- El marcador de la pelota debe ser quitado antes de realizar el tiro, excepto cuando la pelota se encuentra en el green.

*Nota: Una pelota se considera 'en juego' ÚNICAMENTE cuando la pelota es pateada, por lo tanto si la pelota se mueve después de que se quite el marcador, el jugador debe reubicarla en su posición original sin penalidad alguna.*

*Nota: Cuando se debe dejar caer una pelota y esta no se detiene en el lugar designado, no hay penalidad y la pelota debe ser reubicada en frente del marcador. Si sigue sin detenerse en aquel lugar, debe ser ubicada en el lugar más cercano en el cual pueda mantenerse inmóvil, pero no más cerca del hoyo.*

*Nota: Los jugadores pueden marcar la pelota de otro jugador del grupo (ej.: en caso de que la caminata hacia la pelota sea demasiado larga para el dueño y el otro jugador se encuentre más cerca, este puede marcar la pelota para ahorrar tiempo). En este caso, la pelota debe ser reubicada por el jugador que la marcó.*

Un jugador que marca una pelota sin permiso, marca la pelota de un jugador no perteneciente al grupo, o solicita que un jugador fuera del grupo marque su pelota, será penalización de +1 Golpe.

*Nota: El caddie puede marcar la pelota.*

### 4.1.6 - Marcador perdido o movido

#### Marcador perdido

Si un jugador marca su pelota y luego no puede encontrar su marcador dentro de los próximos 3 minutos, deberá jugar su pelota, con un golpe de penalización, desde la posición que la mayoría de los jugadores del grupo declaren como la posición más cercana a la supuesta posición del marcador de pelota.

**Excepción:** No se esperan penalidades por marcador de pelota perdido después de retirarse de un partido por la suspensión del mismo.



# REGLAMENTO

## Marcador de pelota movido

### 1. Por el dueño:

Si un jugador mueve su marcador, a menos que lo esté buscando o haya sido accidentalmente, para sacar ventaja o mejorar la situación de la próxima patada, será descalificado por no respetar el espíritu del Footgolf.

### 2. Por otro jugador:

Si un jugador mueve el marcador de otro competidor (*así sea de otro grupo*), a menos que lo esté buscando o haya sido accidentalmente, para generar desventaja o empeorar la situación de su próxima patada, será descalificado por no respetar el espíritu del Footgolf.

### 3. Por causas externas:

En este caso, el jugador debe jugar la pelota sin penalización desde la posición que la mayoría de los jugadores declaren como la más cercana a la posición que suponen que se encontraba el marcador antes de moverse.

## 4.1.7 - Agarrar la pelota

Una vez que el juego ha comenzado, la pelota no puede ser levantada o agarrada por los jugadores, salvo que sea en condiciones en las que haya autorización explícita por parte de las reglas. En casos autorizados para levantar la pelota, el jugador siempre debe avisar a su marcador o a otro jugador que van a hacerlo, expresando la causa, y procediendo a indicar la posición de la pelota (*marcando la pelota*). Después de este procedimiento, la pelota puede ser levantada

## 4.1.7 - Agarrar la pelota

Un jugador puede limpiar la pelota únicamente cuando es marcada de acuerdo a las reglas o entre hoyos. Los jugadores no pueden marcar y/o levantar la pelota únicamente para limpiarla (**Excepción:** *Pelota en el green*).

## 4.1.9 - Pelota injugable

El jugador puede considerar su pelota injugable en cualquier lugar del campo. Sin embargo, una pelota que se ha estancado en un árbol, arbusto o planta o que se encuentra flotando en el agua se considera "objetivamente injugable" y, por lo tanto, no está en contacto directo con el suelo. Los pastos altos no califican en esta definición. En esta situación se debe proceder de la siguiente manera:

El jugador cuya pelota se mantenga elevada tiene 30 segundos para esperar a que su pelota se convierta en jugable (*de acuerdo a las reglas: sin interferencias directas o indirectas*) ni bien llegan a la situación. Después de esta cantidad de tiempo, la pelota se declara injugable y si al árbol o arbusto se encuentran fuera de los límites, se repite la patada desde la posición original. Si estos están dentro de los límites, se aplica la regla de pelota injugable. En ambos casos, se contará un golpe por penalización.



# REGLAMENTO

Por lo tanto, si un jugador decide que su pelota es injugable, este debe:

1. Ubicar la pelota a dos metros de su posición (*o de su proyección vertical si se trata de una pelota elevada*) utilizando la regla de equidistancia.
2. Ubicar la pelota detrás del punto donde la pelota está descansando, manteniendo ese punto directamente entre el hoyo y el punto donde se ubica la pelota, sin distancia límite.
3. Volver a la posición de la última patada.

## 4.1.10 - Pelota dañada o perdida

### Pelota dañada

Una pelota se considera dañada si está visiblemente rasgada, cortada o deformada. Una pelota no es inservible para jugar si solo se daña su pintura, se mancha con barro u otro material o está rasgada en su superficie. Si un jugador tiene razones para creer que su pelota se ha dañado en el transcurso de un hoyo, este puede marcarla y levantarla sin penalización alguna para determinar efectivamente si se ha dañado o no, de acuerdo con la regla designada. Si se determina que la pelota se dañó por causas del juego del hoyo, el jugador puede reponerla con una pelota de repuesto, marcando la pelota original y ubicando la nueva donde la pelota original se encontraba, sin penalización. Si el jugador no sigue estas instrucciones sin razón para creer que su pelota se ha dañado, habrá una penalización de +1 Golpe. Está permitido jugar con una pelota dañada.

### Pelota perdida

Si un jugador cree que su pelota se ha perdido en el transcurso de un hoyo (*ej.: obstáculo de agua o fuera del campo*), pueden reemplazarla con una pelota provisional para ahorrar tiempo, ubicándola donde se encontraba la pelota original antes de perderse. Una pelota provisional se convierte en la pelota 'en juego' cuando la pelota original definitivamente está perdida o fuera de límites y/o la pelota provisional es pateada por segunda vez. Si se encuentra la pelota original en el tiempo estimado y la misma se encuentra dentro de los límites, entonces esta debe jugarse. Un jugador no puede usar la pelota en juego de otro competidor como su pelota provisional.

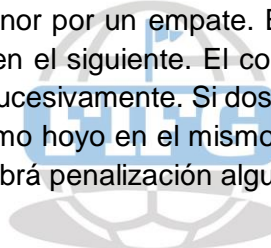
### Proceder con una pelota dañada o perdida.

El juego debe continuar sin demoras, por lo tanto el grupo de atrás (*solo uno*) debe ser llamado para continuar el juego, el grupo que fue sobrepasado debe continuar jugando cuando el de atrás haya terminado de jugar el hoyo. Si el jugador no se encuentra preparado para jugar, se le adicionará un máximo de 10 puntos en ese hoyo y en cada pelota siguiente.

## 4.1.11 - Orden del juego

### Al comenzar un hoyo

El orden de comienzo en el primer hoyo se determina por la lista oficial del grupo. En caso de la ausencia de dicha lista, se le dará el honor por un empate. El competidor con la puntuación más baja en el hoyo anterior tiene el honor en el siguiente. El competidor con la segunda puntuación más baja es el siguiente en jugar, y así sucesivamente. Si dos o más competidores tienen la misma puntuación en un hoyo, jugarán el próximo hoyo en el mismo orden que lo hicieron en el anterior. Si el hoyo se juega fuera de orden no habrá penalización alguna salvo que se considere



# REGLAMENTO

que se jugó así para ganar o quitar ventaja. En ese caso se aplicará una penalización de +1 Golpe a ambos jugadores, el que debía jugar y el que jugó en su lugar.

**Excepciones:** En el formato de equipos el orden de juego entre dos o más jugadores del mismo equipo puede ser alterado.

## Mientras se juega un hoyo

Después de que los competidores han comenzado a jugar un hoyo, la pelota que esté más lejos del hoyo se juega primero.

Si dos o más pelotas se encuentran a la misma distancia del hoyo, o si sus respectivas posiciones respecto al hoyo no pueden ser determinadas, el orden de juego será el mismo que al comenzar el hoyo. Los jugadores deben esperar detrás de la pelota más lejana al hoyo, y de esta manera acercarse al hoyo, tomando turnos y siempre detrás de la pelota más lejana, salvo que:

1. Se solicite que se marque la pelota, caso en el que el jugador no debe mantenerse en la línea de juego prevista o en la línea del putt o cualquier otro jugador.
2. La pelota en juego invadiera otro hoyo que está siendo jugado por otro grupo y esta puede llegar a intervenir juego ajeno, es necesario marcar la pelota rápidamente. ®
3. Haya una duda sobre la posición de cualquier pelota respecto a los límites del campo. En dicho caso, la primera cosa que el jugador debe hacer es marcar la posición desde donde se ejecutó el tiro y chequear la posición de la pelota inmóvil junto con su marcador. Si la pelota se encuentra fuera de los límites, esta volverá al marcador de la pelota aplicando la regla de "fuera de límites". Si la pelota está dentro de los límites, el juego deberá continuar normalmente.

Cualquier jugador que se adelante al juego se considerará que tiene "mala etiqueta". Si el juego se juega fuera de orden no habrá penalizaciones, a menos que se considere que esto fue hecho para ganar ventaja. (ej.: *Un jugador tiene derecho a tocar si la bola está ubicada en la zona del green mínima, a 3 mts del hoyo*). Se penalizará con +1 Golpe a ambos jugadores, el que debía jugar y el que jugó en su lugar.

**Excepción:** En el formato de equipos el orden de juego entre dos o más jugadores del mismo equipo puede alterarse.

## Más de una pelota jugada al mismo tiempo (jugar fuera de turno)

No se aplicará ninguna penalización a menos que las pelotas choquen.

Si un jugador juega fuera de turno al mismo tiempo que otro jugador y las pelotas moviéndose chocan, el jugador que jugó fuera de turno será penalizado y tendrá que volver a jugar su tiro desde la posición original. El jugador que tenía el derecho a jugar puede volver a jugar su tiro desde la posición original sin penalidades (*siempre antes solicitando la aprobación del resto del grupo*) o bien podrá jugar desde la posición en la que se encuentre la pelota.



# REGLAMENTO

## 4.1.12 - Fuera de límites

Si una pelota está fuera de límites, el jugador debe, sin penalización alguna, jugar la pelota lo más cerca posible a la posición donde la pelota fue pateada por última vez. Si hay dudas sobre la posición de cualquier pelota respecto a los límites del campo, la primera cosa que el jugador debe hacer es marcar el lugar desde donde se ejecutó el tiro antes de llegar a la posición estimada de la pelota. Si la pelota está fuera de los límites, el jugador debe volver al marcador de pelota aplicando la regla de "fuera de límites". Si la pelota está dentro de los límites, el juego continuará normalmente. Si un jugador falla en el intento de jugar la pelota correctamente desde la posición correcta, será descalificado.

## 4.1.13 - Pelota en reposo movida

### Por causas externas

Una causa externa se considera cualquier objeto, animal o individuo que no participe en el juego del grupo (incluido el árbitro). El viento no es una causa externa, Si una pelota inmóvil es movida por una causa externa, no hay penalización y la pelota debe ser reubicada por el propio jugador que debe conseguir la aprobación del resto de los jugadores del grupo.

### Por otro jugador, su caddie o alguien en su equipo.

Si alguno de los mencionados arriba agarra o mueve la pelota, la toca intencionalmente o causa movimiento de la pelota en el juego normal, ese jugador será penalizado con un golpe por penalización.

No hay penalización alguna si un jugador causa que la pelota se mueva accidentalmente bajo las siguientes circunstancias:


1. Al buscar una pelota perdida
2. Al marcar la pelota de acuerdo con una regla
3. Al ubicar o reubicar
4. Al mover impedimentos sueltos
5. Al remover obstrucciones móviles
6. Al crear la postura

Si la pelota inmóvil es movida, debe ser reemplazada en su posición original y el dueño de la misma debe buscar la aprobación previa de los demás jugadores del grupo.

### Por un oponente o el grupo del oponente

Si un oponente o su grupo mueve la pelota, la toca o causa su movimiento accidentalmente (*ej.: al buscarla o marcarla*), no hay penalización. De no ser así, si un oponente o su equipo mueve la pelota, la toca o causa su movimiento intencionalmente, se penalizara con un golpe.

De todas formas, la pelota deberá ser reubicada por el jugador dueño de la pelota que debe buscar la aprobación de los demás jugadores del grupo.



# REGLAMENTO

## Por otro jugador

Cuando una pelota inmóvil es movida por otra pelota en movimiento, esta debe ser reubicada por el jugador dueño de la misma que debe buscar la aprobación de los demás jugadores del grupo.

## Por el viento

Si el jugador no dice "STOP" y la pelota es movida por el viento, entonces el jugador deberá jugar la pelota desde su nueva posición, sin importar el tiempo que le tome inmovilizarse.

*Nota: Si un jugador falla al jugar desde la posición correcta será descalificado.*

## 4.1.14 - Pelota desviada o detenida

### Por causa externa

Si la pelota en movimiento de un jugador es desviada o detenida por una causa externa, se la considera una interferencia accidental. La pelota deberá ser jugada de nuevo desde su posición original sin penalización alguna o bien puede ser jugada desde donde se encuentra. La decisión será del jugador. ®

### Por el jugador, sus compañeros o su equipo

Si la pelota de un jugador es desviada o detenida por él mismo, su compañero o equipo, su ropa o equipamiento, o carro de golf, el jugador recibirá una penalización de +1 Golpe y repetirá el tiro.

### Por el oponente o su equipo

Es deber de los jugadores estar detrás de la línea de juego, porque si una pelota desconocida los golpea, a cualquiera en su equipo, su ropa o equipamiento, o su carro de golf, el jugador contrario recibirá un golpe de castigo. La pelota puede ser jugada de nuevo desde la posición original sin penalizaciones o también puede jugarse desde su nueva posición. La elección es la del jugador pateando.

### Por otro jugador

Si el tiro ejecutado golpea una pelota inmóvil, la pelota pateada deberá jugarse desde donde se detuvo sin penalización.

*(excepciones: si la pelota que fue golpeada se encontraba en el green o en una posición con ventaja, se aplicará una penalización al jugador que pateó de acuerdo a las reglas).* La pelota que fue golpeada deberá ser reubicada de acuerdo a las reglas sin penalización alguna, salvo que la pelota que fue golpeada haya estado en el green, en ese caso también se aplicará una penalización al jugador de la pelota golpeada.

Si un jugador juega fuera de turno al mismo tiempo que otro jugador y ambas pelotas chocan, el jugador que jugó fuera de turno recibirá una penalización y deberá repetir su tiro desde la posición original de la pelota. El jugador que respetó su turno puede volver a ejecutar su tiro desde la posición original de la pelota sin penalidades *(siempre con la aprobación previa del resto de los jugadores del grupo)*, o bien podrá jugar desde la posición donde se encuentra la pelota.



# REGLAMENTO

## 4.2 - LA ZONA DEL TEE

### 4.2.1 - Ubicar la pelota

Cuando un jugador está ubicando su pelota en el lugar de comienzo, esta debe ser jugada dentro de la superficie de dicho terreno, tanto en el piso como en un tee ubicado en la superficie. Si al principio del hoyo un competidor juega su pelota desde afuera del lugar de comienzo, este será penalizado con un golpe y deberá volver a jugar el tiro desde el lugar de comienzo. Si el jugador vuelve a jugar fuera de la zona del tee, será descalificado.

Los jugadores pueden encontrar el mejor lugar para ubicar su pelota sin modificar la superficie (*ej.: cavar el terreno con el pie para elevar la pelota*). La pelota puede salir del área de comienzo desde cualquier lado de esta, no es obligatorio patear la pelota entre los dos marcadores del tee.

### 4.2.2 - Utilizar un tee

El uso de tee está permitido únicamente en la zona del tee. Solo se podrá utilizar un tee aprobado por la FIGG (*dimensiones: 3 cm alto x 6 cm de circunferencia interna + 10 cm de base*). El jugador puede elegir usarlo o no. Cualquier jugador que utilice un tee desde otro punto del campo será descalificado. Si una pelota se cae (*por cualquier causa*) del tee o es quitada de él por el jugador, la pelota podrá volver a ser ubicada sin penalidades. Sin embargo, si se ejecuta el tiro con la pelota en movimiento o quieta, el tiro se cuenta como válido sin importar donde haya caído la pelota.

### 4.2.3 - Marcadores de tee

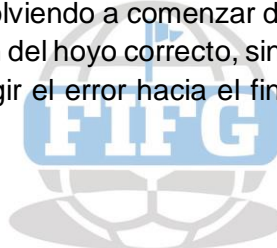
Los marcadores iniciales no pueden ser movidos independientemente de la situación. La penalización por romper esta regla es de +1 Golpe. Si mientras se juega un hoyo, los marcadores del tee interfieren con la línea de juego prevista o la línea del putt (*si la pelota está en el fairway o el green*), en la posición de la pelota (*también para cuando la pelota está en el rough*), se puede aplicar la [regla 3.2.11](#).

### 4.2.4 - Obstrucción en la línea de juego prevista

Un jugador tiene derecho a mover cualquier obstrucción móvil cuando esta se encuentre en la zona del tee o en la línea de juego prevista (*ej.: marcadores de tee de golf*).

### 4.2.5 - Jugar desde el tee incorrecto

Si un jugador comienza a jugar desde el tee incorrecto perteneciente al hoyo correcto (*ej.: un hombre comenzando desde el tee para mujeres*) o comienza a jugar desde un tee perteneciente a otro hoyo, deberán enmendar su error volviendo a comenzar desde el tee correcto y adicionándose un golpe por penalización a la puntuación del hoyo correcto, sin importar el número de tiros erróneos que hayan hecho. En caso de no corregir el error hacia el final del hoyo en falta, el jugador será descalificado.





# REGLAMENTO

## 4.3 - ÁREAS DE PENALIZACIÓN

### 4.3.1 - General

Cuando la pelota se encuentra en un obstáculo o área de penalización, el jugador no tiene derecho a aliviarse de una obstrucción inmóvil o impedimento suelto dentro del obstáculo o en su línea de juego prevista fuera del obstáculo (*incluyendo terrenos en reparación, agua ocasional, condiciones anormales del terreno y similares*). El jugador podrá quitar obstrucciones móviles ubicadas dentro o fuera de estas áreas. Sin embargo, deben utilizar la 'patada de obstáculo' (véase regla 3.4.5 Tiro desde un obstáculo).

Una pelota que se ha estancado en un árbol, arbusto o planta o que se encuentre flotando en el agua, y que, por lo tanto, no se encuentra en contacto directo con la superficie se considera objetivamente injugable y el jugador debe acudir a una bajada con penalización de acuerdo con las reglas. El césped alto no califica en esta definición.

### 4.3.2 - Área de penalización amarilla (obstáculo de agua frontal) <sup>®</sup>

Cuando una pelota cae dentro de un obstáculo de agua frontal (*definido por estacas y/o líneas amarillas*), si la pelota no está flotando o elevada, el jugador puede proceder de la siguiente manera:

- Jugar la pelota como se encuentre siguiendo las PRINCIPALES REGLAS DE JUEGO, utilizando la 'patada en obstáculos', sin posibilidad alguna de obtener alivio de una obstrucción inmóvil (*incluyendo terrenos en reparación, agua ocasional, condiciones anormales del terreno y similares*) o impedimentos sueltos en el obstáculo que interfieren con la posición de la pelota o la línea de juego de la pelota (*también fuera del obstáculo*).

O, con una penalización de +1 Golpe:

- Jugar la pelota desde donde se ejecutó el último tiro, o
- Jugar la pelota desde un punto que conecta el hoyo y el punto de entrada al obstáculo sin límite de distancia. Si se trata del lado del green, se podrá bajar la pelota en la línea del obstáculo o al costado hasta 2 metros, pero nomás.

**La penalización por romper esta regla es de +1 Golpe.**

### 4.3.3 - Área de penalización roja (obstáculo de agua lateral)

Cuando la pelota cae dentro de un obstáculo de agua lateral (*definido por estacas o líneas rojas*), si la pelota no está flotando o elevada, el jugador puede proceder de las siguientes maneras:

- Jugar la pelota como se encuentre siguiendo las PRINCIPALES REGLAS DE JUEGO, utilizando la 'patada en obstáculos', sin posibilidad alguna de obtener alivio de una obstrucción inmóvil (*incluyendo terrenos en reparación, agua ocasional, condiciones anormales del terreno y similares*) o impedimentos sueltos en el obstáculo que interfieren con la posición de la pelota o la línea de juego de la pelota (*también fuera del obstáculo*).

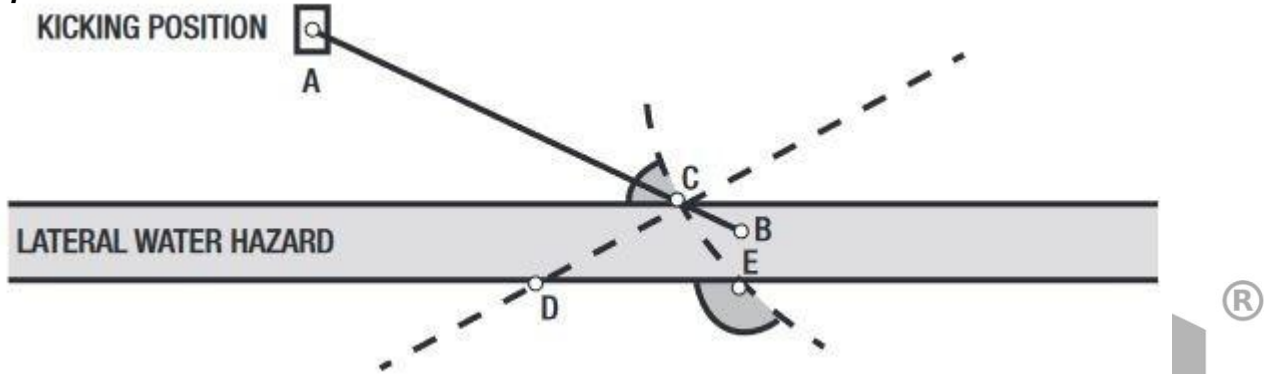
O, con una penalización de +1 Golpe:



# REGLAMENTO

- Jugar la pelota desde donde se ejecutó el último tiro (punto A),o
- Bajar la pelota detrás del obstáculo o cualquier otro punto de la línea detrás del punto D,o
- Bajar la pelota en el punto donde está cruzó el margen del obstáculo de agua por última vez - punto C - Con una distancia máxima de dos metros, pero no más cerca del hoyo,o
- Bajar la pelota en el margen opuesto del obstáculo, equidistante al punto C - Punto E - Con una distancia máxima de dos metros, pero no más cerca del hoyo.

**La penalización por romper esta regla es de +1 Golpe y volver a ejecutar el tiro desde la posición correcta.**



## 4.4 - EL BUNKER

### 4.4.1 - Pelota o jugador dentro del bunker

El jugador cuya pelota esté dentro del bunker o el jugador pateando una pelota desde un bunker debe ejecutar la patada utilizando la 'patada en obstáculo', jugando la pelota desde donde se esta se encuentre siguiendo las PRINCIPALES REGLAS DE JUEGO. Con la pelota dentro del búnker, un jugador no tiene el derecho de obtener alivio de cualquier obstrucción dentro del búnker o en su línea de juego prevista (*incluyendo terrenos en reparación, agua ocasional, condiciones anormales del terreno y similares*), y tampoco tendrá derecho a obtener alivio de impedimentos sueltos en el búnker que interfieran con la posición de la pelota o la línea de juego prevista (*incluso fuera del obstáculo*).

Las obstrucciones móviles dentro o fuera del búnker pueden ser quitadas. Por lo tanto:

1. El jugador no puede mejorar la posición de la pelota moviendo arena
2. En el bunker únicamente el pie de apoyo puede definir la postura.
3. El jugador cuya pelota se encuentre dentro del búnker no puede alisar o arreglar el búnker hasta que su pelota haya salido de él. (**Excepción:** si se solicita que se marque la pelota por otro jugador porque esta está en su línea de juego prevista, se podrán alisar las propias pisadas).

**La penalización por romper esta regla es de +1 Golpe y volver a ejecutar el tiro desde la posición correcta.**



## 4.4.2 - Pelota fuera del búnker

Un jugador cuya pelota no esté dentro del búnker puede alisar y arreglarlo antes de jugar el próximo tiro, mientras que no haya otra pelota en el búnker. Cuando hay alguna pelota en el búnker, este no puede ser tocado salvo para alisarlo después de haber jugado (*más de una pelota en el búnker*). (**Excepción:** Si otro jugador solicita que se marque la pelota porque esta está en su línea de juego prevista).

## 4.4.3 - Varias pelotas dentro del búnker

Cuando hay más de una pelota en el búnker, estas pueden marcarse y las irregularidades (*causadas por el jugador o por el tiro*) pueden ser arregladas por los jugadores siguientes. Si un jugador falló en el intento de patear su pelota hacia afuera del búnker, este debe alisar las irregularidades si no es su turno de jugar. Sin embargo, si sigue siendo su turno no podrá alisar las irregularidades.

## 4.4.4 - Rastrillar el búnker

Antes de dejar el búnker (*si no hay pelotas dentro de él*), los jugadores deben nivelar y alisar las irregularidades que han causado cuidadosamente. En caso de que haya un rastrillo disponible, se deberá usar para estos propósitos. La penalización por no alisar el búnker antes de jugar el próximo tiro es de +1 Golpe.

## 4.4.5 - Agua ocasional en el búnker

Si un jugador encuentra su pelota en agua ocasional dentro de un búnker, podrán bajar la pelota en el punto de alivio más cercano dentro del búnker, sin penalidades. En caso de que el búnker esté completamente cubierto por agua ocasional, y no es posible encontrar un punto de alivio dentro del él, el jugador podrá bajar su pelota fuera del búnker pero no más cerca del hoyo, manteniendo la bandera y la posición de la pelota dentro del búnker en línea sin límite de distancia, pero utilizando la 'patada en obstáculo'.

## 4.5 - GREEN, FAIRWAY Y ROUGH



### 4.5.1 - Impedimentos

#### **Pelota en el green y en el fairway**

Todos los impedimentos (*terrenos en reparación, agua ocasional, condiciones anormales del terreno, obstrucciones, etc*) pueden ser resueltos sin penalidades si no interfieren con la posición de la pelota, con la línea del putt (*green*) o con la línea de juego prevista (*fairway*), siempre siguiendo las PRINCIPALES REGLAS DE JUEGO.

#### **Pelota en el Rough**

Las obstrucciones móviles (*botellas, latas, etc*) se pueden quitar si interfieren con la línea de juego o la posición de la pelota. Los jugadores pueden aliviarse (*bajada libre*) solo en el caso de que



# REGLAMENTO

obstrucciones inmóviles interfieran con la posición de la pelota. Los impedimentos sueltos (*olas, ramas, etc.*) se podrán quitar solo si intervienen con la línea de juego (*no si tocan la pelota*). El jugador puede obtener alivio de terrenos en reparación, agua ocasional, condiciones anormales del terreno o similares si estas interfieren con la posición de la pelota, pero no en la línea de juego. Los jugadores deben seguir las PRINCIPALES REGLAS DE JUEGO.

## **4.5.2 - Tocar la línea de putt o la línea de juego prevista**

Estas líneas no deben ser tocadas, excepciones hechas para el caso de que un jugador deba mover impedimentos sueltos u obstrucciones móviles de estas con tal de que este no haga presión y se asegure de no caminar sobre la línea presionando el campo con su peso corporal.

Tampoco se permite que el jugador de pisotones en montículos del terreno con el objetivo de alisar el campo que pertenece a dichas líneas.

### **Excepciones:**

1. Al levantar o reubicar la pelota
2. Al colocar un marcador de pelota
3. Al quitar obstrucciones móviles

**La penalización por romper esta regla es de +1 golpe.**

## **4.5.3 - Regla de los diez segundos**

Cuando un jugador ejecuta un tiro y su pelota todavía se encuentra en el green, antes de ejecutar el próximo tiro o marcar la pelota, el jugador tiene el derecho a esperar diez segundos (*desde el momento en el que el jugador alcanza la pelota*) en caso de que esta se mueva. Si para entonces la pelota no cayó en el hoyo, se considera inmóvil. Si la pelota cae en el hoyo dentro de los diez segundos se considera "embocada" por el último jugador que la pateó, sin más patadas que añadir. Si la pelota cae dentro del hoyo pasados los 10 segundos, el jugador deberá reubicar la pelota en su posición original y continuar.

*Nota: Un jugador que canta el STOP significa que la pelota está muerta, sin importar que esta caiga en el hoyo dentro de los diez segundos.*

## **4.5.4 - Pelota en el green de golf o en terreno en reparación (TER)**

Está prohibido jugar la pelota desde el green de un campo de golf (*salvo los campos en los que está explícitamente permitido*) o dentro de un terreno en reparación. Si una pelota se mantiene inmóvil en estas áreas, debe ser quitada de allí por el mismo jugador, entrando con extremo cuidado, y él/ella deberá proceder de acuerdo con la regla de equidistancia para el green del campo de golf y con la regla de punto de alivio más cercano para el (TER). Además, está estrictamente prohibido que el jugador tome carrera en el green de golf (*también en el TER*). Solo se permite tomar pasos suaves para patear la pelota (*no permitido en TER*). La penalización por romper esta regla será la descalificación.

*Nota: La pelota puede atravesar el green de golf o el TER si se patea fuera de estos.*



# REGLAMENTO

## **4.5.5 - Marcar el green**

En caso de un gran viento o condiciones disruptivas, los jugadores podrán patear en el green sin quitar los marcadores de pelota, para encontrar exactamente su posición en caso de que la pelota se mueva. Los jugadores pueden marcar su pelota y limpiarla si se encuentra en el green.

## **4.5.6 - Agarrar la bandera**

Antes de ejecutar un tiro desde cualquier lugar del campo, el jugador puede quitar la bandera si así lo desea, pero en ningún momento se podrá asistir la bandera. Si la bandera no se quita antes que el jugador ejecute su tiro, no deberá ser removida mientras se ejecuta el mismo o mientras la pelota está en movimiento. Cuando la pelota de un jugador se encuentra descansando sobre la bandera dentro del hoyo, pero no completamente adentro, el competidor que jugó previamente deberá quitar la bandera verticalmente. Si la pelota cae en el hoyo, se considera “embocada”, sin golpes adicionales. Si la pelota no cae en el hoyo o se ha movido, deberá ser ubicada en el borde del hoyo, sin penalidades. El jugador no puede encargarse de la bandera y ejecutar un tiro al mismo tiempo.

***La penalización por romper esta regla es de +1 Golpe para el jugador asistiendo la bandera y el jugador pateando.***

